JAARREKENING EN/OF ANDERE OVEREENKOMSTIG HET WETBOEK VAN VENNOOTSCHAPPEN EN VERENIGINGEN NEER TE LEGGEN DOCUMENTEN

IDENTIFICATIEGEGEVENS (op datum van neerlegging)

NAAM: *LIMBURG.NET - opdrachthoudende vereniging*

Rechtsvorm: *Coöperatieve vennootschap met beperkte aansprakelijkheid*

Adres: *Gouverneur Verwilghensingel* Nr.: *32* Bus:

Postnummer: *3500* Gemeente: *Hasselt*

Land: *België*

Rechtspersonenregister (RPR) - Ondernemingsrechtbank van *Antwerpen, afdeling Hasselt*

Internetadres[1]: *www.limburg.net*

E-mailadres[1] *dominique.verschueren@limburg.net*

Ondernemingsnummer *0214.533.712*

DATUM *23 / 07 / 2019* van de neerlegging van het recentste stuk dat de datum van bekendmaking van de oprichtingsakte en van de akte tot statutenwijziging vermeldt.

Deze neerlegging betreft:

[X] de JAARREKENING in EUR goedgekeurd door de algemene vergadering van *22 / 06 / 2022*

[X] de ANDERE DOCUMENTEN

met betrekking tot

het boekjaar dat de periode dekt van *01 / 01 / 2021* tot *31 / 12 / 2021*

het vorig boekjaar van de jaarrekening van *01 / 01 / 2020* tot *31 / 12 / 2020*

De bedragen van het vorige boekjaar **zijn** ~~**zijn niet**~~[2] identiek met die welke eerder openbaar werden gemaakt.

Totaal aantal neergelegde bladen: *67* Nummers van de secties van het standaardmodel die niet werden neergelegd omdat ze niet dienstig zijn: *6.1, 6.2.2, 6.2.4, 6.2.5, 6.3.4, 6.3.5, 6.4.2, 6.5.2, 6.17, 6.18.1, 6.18.2, 6.20, 8, 9, 12, 13, 14, 15*

Luc Wouters
Voorzitter van de raad van bestuur

Handtekening
(naam en hoedanigheid)

1 Facultatieve vermelding.

2 Schrappen wat niet van toepassing is.

LIJST VAN DE BESTUURDERS, ZAAKVOERDERS EN COMMISSARISSEN EN VERKLARING BETREFFENDE EEN AANVULLENDE OPDRACHT VOOR NAZICHT OF CORRECTIE

LIJST VAN DE BESTUURDERS, ZAAKVOERDERS EN COMMISSARISSEN

VOLLEDIGE LIJST met naam, voornamen, beroep, woonplaats (adres, nummer, postnummer en gemeente) en functie in de vennootschap

Muhammet Oktay *Elzenstraat 40, 3530 Houthalen-Helchteren, België*	*Bestuurder* *27/03/2019 - 30/06/2024*
Alex Dubois *Steenweg 416, 3570 Alken, België*	*Ondervoorzitter van de Raad van Bestuur* *27/03/2019 - 30/06/2024*
Ingrid Erlingen *Nachtegaallaan 63, 3650 Dilsen-Stokkem, België*	*Bestuurder* *27/03/2019 - 30/06/2024*
Jo Feytons *Wolfstraat 25, 3840 Borgloon, België*	*Ondervoorzitter van de Raad van Bestuur* *27/03/2019 - 30/06/2024*
Marco Goossens *Maggenstraat 12, 3670 Oudsbergen, België*	*Bestuurder* *27/03/2019 - 30/06/2024*
Bart Heleven *Hortweidenweg 52 bus A, 3520 Zonhoven, België*	*Bestuurder* *27/03/2019 - 30/06/2024*
Dymfna Meynen *Coenestraat 34, 3500 Hasselt, België*	*Bestuurder* *27/03/2019 - 30/06/2024*
Bob Nijs *Mosstraat 44, 3920 Lommel, België*	*Bestuurder* *27/03/2019 - 30/06/2024*
Carl Nijssens *Sint-Gangulfusplein 2, 3800 Sint-Truiden, België*	*Bestuurder* *27/03/2019 - 30/06/2024*
Heidi Pirlotte *Steenweg 181 bus 1, 3870 Heers, België*	*Bestuurder* *27/03/2019 - 30/06/2024*
Mieke Ramaekers *Jozef Smeetslaan 251, 3630 Maasmechelen, België*	*Bestuurder* *27/03/2019 - 30/06/2024*
Isabelle Thielemans *Nieuwstraat 101, 3550 Heusden-Zolder, België*	*Bestuurder* *27/03/2019 - 30/06/2024*
Tom Thijsen *Winkelstraat 51, 3720 Kortessem, België*	*Bestuurder* *27/03/2019 - 30/06/2024*
Liesbeth Werelds *Schalkhovenstraat 46, 3730 Hoeselt, België*	*Bestuurder* *27/03/2019 - 30/06/2024*
Luc Wouters *Boogbosstraat 31, 3560 Lummen, België*	*Voorzitter van de Raad van Bestuur* *27/03/2019 - 30/06/2024*
Gunther Haeldermans *Heppeneert 2, 3680 Maaseik, België*	*Bestuurder* *27/06/2019 - 30/06/2024*
Anita Bullens *Zittaardstraat 9, 3545 Halen, België*	*Bestuurder* *27/06/2019 - 30/06/2024*
Tom Cox *Bien 39, 3930 Hamont-Achel, België*	*Bestuurder* *27/06/2019 - 30/06/2024*

LIJST VAN DE BESTUURDERS, ZAAKVOERDERS EN COMMISSARISSEN (VERVOLG)

VOLLEDIGE LIJST met naam, voornamen, beroep, woonplaats (adres, nummer, postnummer en gemeente) en functie in de vennootschap

VAN HAVERMAET BEDRIJFSREVISOREN BV
Nr.: 0434.036.891
Diepenbekerweg 65 bus 1, 3500 Hasselt, België
Lidmaatschapsnr.: B00065

Commissaris
23/06/2020 - 30/06/2023

Vertegenwoordigd door:

Adriaan Ernon
(Bedrijfsrevisor)
Diepenbekerweg 65 bus 1, 3500 Hasselt, België
Lidmaatschapsnr.: A02500

VERKLARING BETREFFENDE EEN AANVULLENDE OPDRACHT VOOR NAZICHT OF CORRECTIE

Het bestuursorgaan verklaart dat geen enkele opdracht voor nazicht of correctie werd gegeven aan iemand die daar wettelijk niet toe gemachtigd is met toepassing van de artikelen 34 en 37 van de wet van 22 april 1999 betreffende de boekhoudkundige en fiscale beroepen.

De jaarrekening **werd / werd niet*** geverifieerd of gecorrigeerd door een externe accountant of door een bedrijfsrevisor die niet de commissaris is.

In bevestigend geval, moeten hierna worden vermeld: naam, voornamen, beroep en woonplaats van elke externe accountant of bedrijfsrevisor en zijn lidmaatschapsnummer bij zijn Instituut, evenals de aard van zijn opdracht:

A. Het voeren van de boekhouding van de vennootschap**,
B. Het opstellen van de jaarrekening**,
C. Het verifiëren van de jaarrekening en/of
D. Het corrigeren van de jaarrekening.

Indien taken bedoeld onder A. of onder B. uitgevoerd zijn door erkende boekhouders of door erkende boekhouders-fiscalisten, kunnen hierna worden vermeld: naam, voornamen, beroep en woonplaats van elke erkende boekhouder of erkende boekhouder-fiscalist en zijn lidmaatschapsnummer bij het Beroepsinstituut van erkende Boekhouders en Fiscalisten, evenals de aard van zijn opdracht.

Naam, voornamen, beroep en woonplaats	Lidmaatschaps-nummer	Aard van de opdracht (A, B, C en/of D)

* Schrappen wat niet van toepassing is.

** Facultatieve vermelding.

JAARREKENING

BALANS NA WINSTVERDELING

	Toel.	Codes	Boekjaar	Vorig boekjaar
ACTIVA				
Oprichtingskosten	6.1	20	.....	.....
VASTE ACTIVA		21/28	*50.971.817,65*	*51.059.303,18*
Immateriële vaste activa	6.2	21	*844.792,29*	*961.315,12*
Materiële vaste activa	6.3	22/27	*26.393.076,95*	*26.364.039,65*
Terreinen en gebouwen		22	*21.438.415,35*	*20.851.478,33*
Installaties, machines en uitrusting		23	*3.140.710,43*	*3.286.164,89*
Meubilair en rollend materieel		24	*1.813.951,17*	*1.961.954,83*
Leasing en soortgelijke rechten		25	.....	.....
Overige materiële vaste activa		26	.....	.....
Activa in aanbouw en vooruitbetalingen		27	.....	*264.441,60*
Financiële vaste activa	6.4/6.5.1	28	*23.733.948,41*	*23.733.948,41*
Verbonden ondernemingen	6.15	280/1	*23.719.973,57*	*23.719.973,57*
Deelnemingen		280	*3.719.973,57*	*3.719.973,57*
Vorderingen		281	*20.000.000,00*	*20.000.000,00*
Ondernemingen waarmee een deelnemingsverhouding bestaat	6.15	282/3	.....	.....
Deelnemingen		282	.....	.....
Vorderingen		283	.....	.....
Andere financiële vaste activa		284/8	*13.974,84*	*13.974,84*
Aandelen		284	*13.974,84*	*13.974,84*
Vorderingen en borgtochten in contanten		285/8	.....	.....

	Toel.	Codes	Boekjaar	Vorig boekjaar
VLOTTENDE ACTIVA		29/58	36.987.209,83	34.900.222,47
Vorderingen op meer dan één jaar		29		
Handelsvorderingen		290		
Overige vorderingen		291		
Voorraden en bestellingen in uitvoering		3	429.616,71	387.817,61
Voorraden		30/36	429.616,71	387.817,61
Grond- en hulpstoffen		30/31		
Goederen in bewerking		32		
Gereed product		33		
Handelsgoederen		34	429.616,71	387.817,61
Onroerende goederen bestemd voor verkoop		35		
Vooruitbetalingen		36		
Bestellingen in uitvoering		37		
Vorderingen op ten hoogste één jaar		40/41	16.156.483,64	13.482.296,97
Handelsvorderingen		40	8.615.730,95	4.907.908,62
Overige vorderingen		41	7.540.752,69	8.574.388,35
Geldbeleggingen	6.5.1/6.6	50/53	10.838.888,98	9.615.330,07
Eigen aandelen		50		
Overige beleggingen		51/53	10.838.888,98	9.615.330,07
Liquide middelen		54/58	9.050.804,05	10.368.735,79
Overlopende rekeningen	6.6	490/1	511.416,45	1.046.042,03
TOTAAL VAN DE ACTIVA		20/58	87.959.027,48	85.959.525,65

PASSIVA

	Toel.	Codes	Boekjaar	Vorig boekjaar
EIGEN VERMOGEN		10/15	61.337.891,28	60.341.196,12
Inbreng	6.7.1	10/11	26.925.955,05	26.925.955,05
Kapitaal		10	26.924.730,00	26.924.730,00
Geplaatst kapitaal		100	26.924.730,00	26.924.730,00
Niet-opgevraagd kapitaal [4]		101	.....	.....
Buiten kapitaal		11	1.225,05	1.225,05
Uitgiftepremies		1100/10	1.225,05	1.225,05
Andere		1100/19	.....	.....
Herwaarderingsmeerwaarden		12	330.540,00	330.540,00
Reserves		13	29.266.877,56	27.834.334,45
Onbeschikbare reserves		130/1	2.566.460,16	2.494.833,00
Wettelijke reserve		130	2.408.701,24	2.337.074,08
Statutair onbeschikbare reserves		1311	.....	.....
Inkoop eigen aandelen		1312	157.758,92	157.758,92
Financiële steunverlening		1313	.....	.....
Overige		1319	.....	.....
Belastingvrije reserves		132	.....	.....
Beschikbare reserves		133	26.700.417,40	25.339.501,45
Overgedragen winst (verlies) (+)/(-)		14	.....	.....
Kapitaalsubsidies		15	4.814.518,67	5.250.366,62
Voorschot aan de vennoten op de verdeling van het netto-actief [5]		19	.....	.....
VOORZIENINGEN EN UITGESTELDE BELASTINGEN		16	1.461.534,31	1.434.882,96
Voorzieningen voor risico's en kosten		160/5	1.461.534,31	1.434.882,96
Pensioenen en soortgelijke verplichtingen		160	.....	.....
Belastingen		161	.....	.....
Grote herstellings- en onderhoudswerken		162	1.325.000,00	1.325.000,00
Milieuverplichtingen		163	.....	.....
Overige risico's en kosten	6.8	164/5	136.534,31	109.882,96
Uitgestelde belastingen		168	.....	.....

4 Bedrag in mindering te brengen van het geplaatste kapitaal

5 Bedrag in mindering te brengen van de andere bestanddelen van het eigen vermogen

	Toel.	Codes	Boekjaar	Vorig boekjaar
SCHULDEN		17/49	*25.159.601,89*	*24.183.446,57*
Schulden op meer dan één jaar	6.9	17	*1.984.130,02*	*1.795.842,60*
Financiële schulden		170/4	*1.476.715,02*	*1.631.761,27*
Achtergestelde leningen		170	.....	.....
Niet-achtergestelde obligatieleningen		171	.....	.....
Leasingschulden en soortgelijke schulden		172	.....	.....
Kredietinstellingen		173	*1.476.715,02*	*1.631.761,27*
Overige leningen		174	.....	.....
Handelsschulden		175	.....	.....
Leveranciers		1750	.....	.....
Te betalen wissels		1751	.....	.....
Vooruitbetalingen op bestellingen		176	.....	.....
Overige schulden		178/9	*507.415,00*	*164.081,33*
Schulden op ten hoogste één jaar	6.9	42/48	*22.570.885,60*	*21.365.178,56*
Schulden op meer dan één jaar die binnen het jaar vervallen		42	*231.815,25*	*231.317,68*
Financiële schulden		43	.....	.....
Kredietinstellingen		430/8	.....	.....
Overige leningen		439	.....	.....
Handelsschulden		44	*11.266.010,09*	*12.381.425,74*
Leveranciers		440/4	*11.266.010,09*	*12.381.425,74*
Te betalen wissels		441	.....	.....
Vooruitbetalingen op bestellingen		46	*2.350.153,22*	*2.165.138,08*
Schulden met betrekking tot belastingen, bezoldigingen en sociale lasten	6.9	45	*2.070.392,05*	*1.247.168,23*
Belastingen		450/3	*279.593,09*	*188.270,97*
Bezoldigingen en sociale lasten		454/9	*1.790.798,96*	*1.058.897,26*
Overige schulden		47/48	*6.652.514,99*	*5.340.128,83*
Overlopende rekeningen	6.9	492/3	*604.586,27*	*1.022.425,41*
TOTAAL VAN DE PASSIVA		10/49	*87.959.027,48*	*85.959.525,65*

RESULTATENREKENING

	Toel.	Codes	Boekjaar	Vorig boekjaar
Bedrijfsopbrengsten		70/76A	87.005.137,13	81.888.950,52
Omzet	6.10	70	39.383.253,91	30.381.865,75
Voorraad goederen in bewerking en gereed product en bestellingen in uitvoering: toename (afname) (+)/(-)		71		
Geproduceerde vaste activa		72		
Andere bedrijfsopbrengsten	6.10	74	47.592.044,83	46.669.178,92
Niet-recurrente bedrijfsopbrengsten	6.12	76A	29.838,39	4.837.905,85
Bedrijfskosten		60/66A	86.626.914,00	80.740.363,82
Handelsgoederen, grond- en hulpstoffen		60	2.815.568,84	2.573.538,78
Aankopen		600/8	2.857.367,94	2.565.081,67
Voorraad: afname (toename) (+)/(-)		609	-41.799,10	8.457,11
Diensten en diverse goederen		61	68.368.553,38	66.904.380,44
Bezoldigingen, sociale lasten en pensioenen (+)/(-)	6.10	62	11.174.708,19	7.679.886,93
Afschrijvingen en waardeverminderingen op oprichtingskosten, op immateriële en materiële vaste activa		630	3.240.626,92	3.053.797,69
Waardeverminderingen op voorraden, op bestellingen in uitvoering en op handelsvorderingen: toevoegingen (terugnemingen) (+)/(-)	6.10	631/4	305.604,64	-63.997,65
Voorzieningen voor risico's en kosten: toevoegingen (bestedingen en terugnemingen) (+)/(-)	6.10	635/8	26.651,35	16.625,28
Andere bedrijfskosten	6.10	640/8	278.769,12	510.507,26
Als herstructureringskosten geactiveerde bedrijfskosten (-)		649		
Niet-recurrente bedrijfskosten	6.12	66A	416.431,56	65.625,09
Bedrijfswinst (Bedrijfsverlies) (+)/(-)		9901	378.223,13	1.148.586,70

	Toel.	Codes	Boekjaar	Vorig boekjaar
Financiële opbrengsten		75/76B	*1.432.274,53*	*1.522.439,63*
Recurrente financiële opbrengsten		75	*1.432.274,53*	*1.522.439,63*
Opbrengsten uit financiële vaste activa		750	.....	.....
Opbrengsten uit vlottende activa		751	*1.011.787,55*	*996.530,30*
Andere financiële opbrengsten	6.11	752/9	*420.486,98*	*525.909,33*
Niet-recurrente financiële opbrengsten	6.12	76B	.....	.....
Financiële kosten		65/66B	*377.932,36*	*322.548,91*
Recurrente financiële kosten	6.11	65	*377.932,36*	*322.548,91*
Kosten van schulden		650	*374.243,82*	*321.969,88*
Waardeverminderingen op vlottende activa andere dan voorraden, bestellingen in uitvoering en handels-vorderingen: toevoegingen (terugnemingen) (+)/(-)		651	.....	.....
Andere financiële kosten		652/9	*3.688,54*	*579,03*
Niet-recurrente financiële kosten	6.12	66B	.....	.....
Winst (Verlies) van het boekjaar vóór belasting (+)/(-)		9903	*1.432.565,30*	*2.348.477,42*
Onttrekking aan de uitgestelde belastingen		780	.....	.....
Overboeking naar de uitgestelde belastingen		680	.....	.....
Belastingen op het resultaat (+)/(-)	6.13	67/77	*22,19*	*393,48*
Belastingen		670/3	*22,19*	*393,48*
Regularisering van belastingen en terugneming van voorzieningen voor belastingen		77	.....	.....
Winst (Verlies) van het boekjaar (+)/(-)		9904	*1.432.543,11*	*2.348.083,94*
Onttrekking aan de belastingvrije reserves		789	.....	.....
Overboeking naar de belastingvrije reserves		689	.....	.....
Te bestemmen winst (verlies) van het boekjaar (+)/(-)		9905	*1.432.543,11*	*2.348.083,94*

RESULTAATVERWERKING

	Codes	Boekjaar	Vorig boekjaar
Te bestemmen winst (verlies) .....(+)/(-)	9906	*1.432.543,11*	*2.348.083,94*
Te bestemmen winst (verlies) van het boekjaar .....(+)/(-)	(9905)	*1.432.543,11*	*2.348.083,94*
Overgedragen winst (verlies) van het vorige boekjaar .....(+)/(-)	14P	.....	.....
Onttrekking aan het eigen vermogen	791/2	.....	*509.644,32*
aan de inbreng	791	.....	.....
aan de reserves	792	.....	*509.644,32*
Toevoeging aan het eigen vermogen	691/2	*1.432.543,11*	*2.857.728,26*
aan de inbreng	691	.....	.....
aan de wettelijke reserve	6920	*71.627,16*	*117.404,20*
aan de overige reserves	6921	*1.360.915,95*	*2.740.324,06*
Over te dragen winst (verlies) .....(+)/(-)	(14)	.....	.....
Tussenkomst van de vennoten in het verlies	794	.....	.....
Uit te keren winst	694/7	.....	.....
Vergoeding van de inbreng	694	.....	.....
Bestuurders of zaakvoerders	695	.....	.....
Werknemers	696	.....	.....
Andere rechthebbenden	697	.....	.....

STAAT VAN DE IMMATERIËLE VASTE ACTIVA

	Codes	Boekjaar	Vorig boekjaar
KOSTEN VAN ONTWIKKELING			
Aanschaffingswaarde per einde van het boekjaar	8051P	xxxxxxxxxxxxxxx	4.266.818,99
Mutaties tijdens het boekjaar			
Aanschaffingen, met inbegrip van de geproduceerde vaste activa	8021	195.108,90	
Overdrachten en buitengebruikstellingen	8031	.....	
Overboekingen van een post naar een andere (+)/(-)	8041	.....	
Aanschaffingswaarde per einde van het boekjaar	8051	4.461.927,89	
Afschrijvingen en waardeverminderingen per einde van het boekjaar	8121P	xxxxxxxxxxxxxxx	3.305.503,87
Mutaties tijdens het boekjaar			
Geboekt	8071	311.631,73	
Teruggenomen	8081	.....	
Verworven van derden	8091	.....	
Afgeboekt na overdrachten en buitengebruikstellingen	8101	.....	
Overgeboekt van een post naar een andere (+)/(-)	8111	.....	
Afschrijvingen en waardeverminderingen per einde van het boekjaar	8121	3.617.135,60	
NETTOBOEKWAARDE PER EINDE VAN HET BOEKJAAR	81311	844.792,29	

	Codes	Boekjaar	Vorig boekjaar
CONCESSIES, OCTROOIEN, LICENTIES, KNOWHOW, MERKEN EN SOORTGELIJKE RECHTEN			
Aanschaffingswaarde per einde van het boekjaar	8052P	xxxxxxxxxxxxxxx	6.500,00
Mutaties tijdens het boekjaar			
Aanschaffingen, met inbegrip van de geproduceerde vaste activa	8022		
Overdrachten en buitengebruikstellingen	8032		
Overboekingen van een post naar een andere (+)/(-)	8042		
Aanschaffingswaarde per einde van het boekjaar	8052	6.500,00	
Afschrijvingen en waardeverminderingen per einde van het boekjaar	8122P	xxxxxxxxxxxxxxx	6.500,00
Mutaties tijdens het boekjaar			
Geboekt	8072		
Teruggenomen	8082		
Verworven van derden	8092		
Afgeboekt na overdrachten en buitengebruikstellingen	8102		
Overgeboekt van een post naar een andere (+)/(-)	8112		
Afschrijvingen en waardeverminderingen per einde van het boekjaar	8122	6.500,00	
NETTOBOEKWAARDE PER EINDE VAN HET BOEKJAAR	211		

STAAT VAN DE MATERIËLE VASTE ACTIVA

	Codes	Boekjaar	Vorig boekjaar
TERREINEN EN GEBOUWEN			
Aanschaffingswaarde per einde van het boekjaar	8191P	xxxxxxxxxxxxxxx	28.782.118,80
Mutaties tijdens het boekjaar			
Aanschaffingen, met inbegrip van de geproduceerde vaste activa	8161	1.609.498,87	
Overdrachten en buitengebruikstellingen	8171		
Overboekingen van een post naar een andere (+)/(-)	8181	264.441,60	
Aanschaffingswaarde per einde van het boekjaar	8191	30.656.059,27	
Meerwaarden per einde van het boekjaar	8251P	xxxxxxxxxxxxxxx	330.540,00
Mutaties tijdens het boekjaar			
Geboekt	8211		
Verworven van derden	8221		
Afgeboekt	8231		
Overgeboekt van een post naar een andere (+)/(-)	8241		
Meerwaarden per einde van het boekjaar	8251	330.540,00	
Afschrijvingen en waardeverminderingen per einde van het boekjaar	8321P	xxxxxxxxxxxxxxx	8.261.180,47
Mutaties tijdens het boekjaar			
Geboekt	8271	1.287.003,45	
Teruggenomen	8281		
Verworven van derden	8291		
Afgeboekt na overdrachten en buitengebruikstellingen	8301		
Overgeboekt van een post naar een andere (+)/(-)	8311		
Afschrijvingen en waardeverminderingen per einde van het boekjaar	8321	9.548.183,92	
NETTOBOEKWAARDE PER EINDE VAN HET BOEKJAAR	(22)	21.438.415,35	

	Codes	Boekjaar	Vorig boekjaar
INSTALLATIES, MACHINES EN UITRUSTING			
Aanschaffingswaarde per einde van het boekjaar	8192P	xxxxxxxxxxxxxxx	12.503.711,75
Mutaties tijdens het boekjaar			
Aanschaffingen, met inbegrip van de geproduceerde vaste activa	8162	514.857,41	
Overdrachten en buitengebruikstellingen	8172	93.259,07	
Overboekingen van een post naar een andere (+)/(-)	8182	.....	
Aanschaffingswaarde per einde van het boekjaar	8192	12.925.310,09	
Meerwaarden per einde van het boekjaar	8252P	xxxxxxxxxxxxxxx	.....
Mutaties tijdens het boekjaar			
Geboekt	8212	.....	
Verworven van derden	8222	.....	
Afgeboekt	8232	.....	
Overgeboekt van een post naar een andere (+)/(-)	8242	.....	
Meerwaarden per einde van het boekjaar	8252	.....	
Afschrijvingen en waardeverminderingen per einde van het boekjaar	8322P	xxxxxxxxxxxxxxx	9.217.546,86
Mutaties tijdens het boekjaar			
Geboekt	8272	660.311,87	
Teruggenomen	8282	.....	
Verworven van derden	8292	.....	
Afgeboekt na overdrachten en buitengebruikstellingen	8302	93.259,07	
Overgeboekt van een post naar een andere (+)/(-)	8312	.....	
Afschrijvingen en waardeverminderingen per einde van het boekjaar	8322	9.784.599,66	
NETTOBOEKWAARDE PER EINDE VAN HET BOEKJAAR	(23)	3.140.710,43	

	Codes	Boekjaar	Vorig boekjaar
MEUBILAIR EN ROLLEND MATERIEEL			
Aanschaffingswaarde per einde van het boekjaar	8193P	xxxxxxxxxxxxxxx	9.375.583,36
Mutaties tijdens het boekjaar			
Aanschaffingen, met inbegrip van de geproduceerde vaste activa	8163	833.676,21	
Overdrachten en buitengebruikstellingen	8173	.....	
Overboekingen van een post naar een andere (+)/(-)	8183	.....	
Aanschaffingswaarde per einde van het boekjaar	8193	10.209.259,57	
Meerwaarden per einde van het boekjaar	8253P	xxxxxxxxxxxxxxx	.....
Mutaties tijdens het boekjaar			
Geboekt	8213	.....	
Verworven van derden	8223	.....	
Afgeboekt	8233	.....	
Overgeboekt van een post naar een andere (+)/(-)	8243	.....	
Meerwaarden per einde van het boekjaar	8253	.....	
Afschrijvingen en waardeverminderingen per einde van het boekjaar	8323P	xxxxxxxxxxxxxxx	7.413.628,53
Mutaties tijdens het boekjaar			
Geboekt	8273	981.679,87	
Teruggenomen	8283	.....	
Verworven van derden	8293	.....	
Afgeboekt na overdrachten en buitengebruikstellingen	8303	.....	
Overgeboekt van een post naar een andere (+)/(-)	8313	.....	
Afschrijvingen en waardeverminderingen per einde van het boekjaar	8323	8.395.308,40	
NETTOBOEKWAARDE PER EINDE VAN HET BOEKJAAR	(24)	1.813.951,17	

	Codes	Boekjaar	Vorig boekjaar
ACTIVA IN AANBOUW EN VOORUITBETALINGEN			
Aanschaffingswaarde per einde van het boekjaar	8196P	xxxxxxxxxxxxxxx	264.441,60
Mutaties tijdens het boekjaar			
Aanschaffingen, met inbegrip van de geproduceerde vaste activa	8166	.....	
Overdrachten en buitengebruikstellingen	8176	.....	
Overboekingen van een post naar een andere (+)/(-)	8186	-264.441,60	
Aanschaffingswaarde per einde van het boekjaar	8196	.....	
Meerwaarden per einde van het boekjaar	8256P	xxxxxxxxxxxxxxx	.....
Mutaties tijdens het boekjaar			
Geboekt	8216	.....	
Verworven van derden	8226	.....	
Afgeboekt	8236	.....	
Overgeboekt van een post naar een andere (+)/(-)	8246	.....	
Meerwaarden per einde van het boekjaar	8256	.....	
Afschrijvingen en waardeverminderingen per einde van het boekjaar	8326P	xxxxxxxxxxxxxxx	.....
Mutaties tijdens het boekjaar			
Geboekt	8276	.....	
Teruggenomen	8286	.....	
Verworven van derden	8296	.....	
Afgeboekt na overdrachten en buitengebruikstellingen	8306	.....	
Overgeboekt van een post naar een andere (+)/(-)	8316	.....	
Afschrijvingen en waardeverminderingen per einde van het boekjaar	8326	.....	
NETTOBOEKWAARDE PER EINDE VAN HET BOEKJAAR	(27)	.....	

STAAT VAN DE FINANCIËLE VASTE ACTIVA

	Codes	Boekjaar	Vorig boekjaar
VERBONDEN ONDERNEMINGEN - DEELNEMINGEN EN AANDELEN			
Aanschaffingswaarde per einde van het boekjaar	8391P	xxxxxxxxxxxxxxx	3.719.973,57
Mutaties tijdens het boekjaar			
Aanschaffingen	8361	.....	
Overdrachten en buitengebruikstellingen	8371	.....	
Overboekingen van een post naar een andere (+)/(-)	8381	.....	
Aanschaffingswaarde per einde van het boekjaar	8391	3.719.973,57	
Meerwaarden per einde van het boekjaar	8451P	xxxxxxxxxxxxxxx	.....
Mutaties tijdens het boekjaar			
Geboekt	8411	.....	
Verworven van derden	8421	.....	
Afgeboekt	8431	.....	
Overgeboekt van een post naar een andere (+)/(-)	8441	.....	
Meerwaarden per einde van het boekjaar	8451	.....	
Waardeverminderingen per einde van het boekjaar	8521P	xxxxxxxxxxxxxxx	.....
Mutaties tijdens het boekjaar			
Geboekt	8471	.....	
Teruggenomen	8481	.....	
Verworven van derden	8491	.....	
Afgeboekt na overdrachten en buitengebruikstellingen	8501	.....	
Overgeboekt van een post naar een andere (+)/(-)	8511	.....	
Waardeverminderingen per einde van het boekjaar	8521	.....	
Niet-opgevraagde bedragen per einde van het boekjaar	8551P	xxxxxxxxxxxxxxx	.....
Mutaties tijdens het boekjaar (+)/(-)	8541	.....	
Niet-opgevraagde bedragen per einde van het boekjaar	8551	.....	
NETTOBOEKWAARDE PER EINDE VAN HET BOEKJAAR	(280)	3.719.973,57	
VERBONDEN ONDERNEMINGEN - VORDERINGEN			
NETTOBOEKWAARDE PER EINDE VAN HET BOEKJAAR	281P	xxxxxxxxxxxxxxx	20.000.000,00
Mutaties tijdens het boekjaar			
Toevoegingen	8581	.....	
Terugbetalingen	8591	.....	
Geboekte waardeverminderingen	8601	.....	
Teruggenomen waardeverminderingen	8611	.....	
Wisselkoersverschillen (+)/(-)	8621	.....	
Overige mutaties (+)/(-)	8631	.....	
NETTOBOEKWAARDE PER EINDE VAN HET BOEKJAAR	(281)	20.000.000,00	
GECUMULEERDE WAARDEVERMINDERINGEN OP VORDERINGEN PER EINDE BOEKJAAR	8651	.....	

	Codes	Boekjaar	Vorig boekjaar
ANDERE ONDERNEMINGEN - DEELNEMINGEN EN AANDELEN			
Aanschaffingswaarde per einde van het boekjaar	8393P	xxxxxxxxxxxxxxx	13.974,84
Mutaties tijdens het boekjaar			
Aanschaffingen	8363	.....	
Overdrachten en buitengebruikstellingen	8373	.....	
Overboekingen van een post naar een andere (+)/(-)	8383	.....	
Aanschaffingswaarde per einde van het boekjaar	8393	13.974,84	
Meerwaarden per einde van het boekjaar	8453P	xxxxxxxxxxxxxxx	.....
Mutaties tijdens het boekjaar			
Geboekt	8413	.....	
Verworven van derden	8423	.....	
Afgeboekt	8433	.....	
Overgeboekt van een post naar een andere (+)/(-)	8443	.....	
Meerwaarden per einde van het boekjaar	8453	.....	
Waardeverminderingen per einde van het boekjaar	8523P	xxxxxxxxxxxxxxx	.....
Mutaties tijdens het boekjaar			
Geboekt	8473	.....	
Teruggenomen	8483	.....	
Verworven van derden	8493	.....	
Afgeboekt na overdrachten en buitengebruikstellingen	8503	.....	
Overgeboekt van een post naar een andere (+)/(-)	8513	.....	
Waardeverminderingen per einde van het boekjaar	8523	.....	
Niet-opgevraagde bedragen per einde van het boekjaar	8553P	xxxxxxxxxxxxxxx	.....
Mutaties tijdens het boekjaar (+)/(-)	8543	.....	
Niet-opgevraagde bedragen per einde van het boekjaar	8553	.....	
NETTOBOEKWAARDE PER EINDE VAN HET BOEKJAAR	(284)	13.974,84	
ANDERE ONDERNEMINGEN - VORDERINGEN			
NETTOBOEKWAARDE PER EINDE VAN HET BOEKJAAR	285/8P	xxxxxxxxxxxxxxx	.....
Mutaties tijdens het boekjaar			
Toevoegingen	8583	.....	
Terugbetalingen	8593	.....	
Geboekte waardeverminderingen	8603	.....	
Teruggenomen waardeverminderingen	8613	.....	
Wisselkoersverschillen (+)/(-)	8623	.....	
Overige mutaties (+)/(-)	8633	.....	
NETTOBOEKWAARDE PER EINDE VAN HET BOEKJAAR	(285/8)	.....	
GECUMULEERDE WAARDEVERMINDERINGEN OP VORDERINGEN PER EINDE BOEKJAAR	8653	.....	

INLICHTINGEN OMTRENT DE DEELNEMINGEN

DEELNEMINGEN EN MAATSCHAPPELIJKE RECHTEN IN ANDERE ONDERNEMINGEN

Hieronder worden de ondernemingen vermeld waarin de vennootschap een deelneming bezit (opgenomen in de posten 280 en 282 van de activa), alsmede de andere ondernemingen waarin de vennootschap maatschappelijke rechten bezit (opgenomen in de posten 284 en 51/53 van de activa) ten belope van ten minste 10% van het kapitaal, van het eigen vermogen of van een soort aandelen van die vennootschap

NAAM, volledig adres van de ZETEL en, zo het een onderneming naar Belgisch recht betreft, het ONDERNEMINGSNUMMER	Aangehouden maatschappelijke rechten				Gegevens geput uit de laatst beschikbare jaarrekening			
	Aard	rechtstreeks		dochters	Jaarrekening per	Munt-code	Eigen vermogen	Nettoresultaat
		Aantal	%	%			(+) of (-) *(in eenheden)*	
Bionerga NV *0882.280.227* *Naamloze vennootschap* *Centrum Zuid 2098, 3530* *Houthalen-Helchteren, België*					*31/12/2021*	*EUR*	*89.756.674,60*	*-1.520.411,61*
	aandelen A1	*1.520*	*10,0*	*0,0*				
	aandelen A2	*2.200*	*10,0*	*0,0*				

GELDBELEGGINGEN EN OVERLOPENDE REKENINGEN (ACTIVA)

	Codes	Boekjaar	Vorig boekjaar
OVERIGE GELDBELEGGINGEN			
Aandelen en geldbeleggingen andere dan vastrentende beleggingen	51		
Aandelen - Boekwaarde verhoogd met het niet-opgevraagde bedrag	8681		
Aandelen - Niet-opgevraagd bedrag	8682		
Edele metalen en kunstwerken	8683		
Vastrentende effecten	52		
Vastrentende effecten uitgegeven door kredietinstellingen	8684		
Termijnrekeningen bij kredietinstellingen	53	*10.838.888,98*	*9.615.330,07*
Met een resterende looptijd of opzegtermijn van			
hoogstens één maand	8686		
meer dan één maand en hoogstens één jaar	8687	*10.838.888,98*	*9.615.330,07*
meer dan één jaar	8688		
Hierboven niet-opgenomen overige geldbeleggingen	8689		

	Boekjaar
OVERLOPENDE REKENINGEN	
Uitsplitsing van de post 490/1 van de activa indien daaronder een belangrijk bedrag voorkomt	
Over te dragen kosten	*511.126,00*

STAAT VAN HET KAPITAAL EN DE AANDEELHOUDERSSTRUCTUUR

	Codes	Boekjaar	Vorig boekjaar
STAAT VAN HET KAPITAAL			
Kapitaal			
Geplaatst kapitaal per einde van het boekjaar	100P	xxxxxxxxxxxxxxx	26.924.730,00
Geplaatst kapitaal per einde van het boekjaar	(100)	26.924.730,00	

	Codes	Bedragen	Aantal aandelen
Wijzigingen tijdens het boekjaar			
.....		.....	.....
.....		.....	.....
.....		.....	.....
.....		.....	.....
Samenstelling van het kapitaal			
Soorten aandelen			
Aandelen A		26.921.940,00	897.398
Aandelen F		2.790,00	310
.....		.....	.....
.....		.....	.....
Aandelen op naam	8702	xxxxxxxxxxxxxx	872.510
Gedematerialiseerde aandelen	8703	xxxxxxxxxxxxxx	.....

	Codes	Niet-opgevraagd bedrag	Opgevraagd, niet-gestort bedrag
Niet-gestort kapitaal			
Niet-opgevraagd kapitaal	(101)	.....	xxxxxxxxxxxxxx
Opgevraagd, niet-gestort kapitaal	8712	xxxxxxxxxxxxxx	.....
Aandeelhouders die nog moeten volstorten			
.....		.....	.....
.....		.....	.....
.....		.....	.....
.....		.....	.....

	Codes	Boekjaar
Eigen aandelen		
Gehouden door de vennootschap zelf		
Kapitaalbedrag	8721	.....
Aantal aandelen	8722	.....
Gehouden door haar dochters		
Kapitaalbedrag	8731	.....
Aantal aandelen	8732	.....
Verplichtingen tot uitgifte van aandelen		
Als gevolg van de uitoefening van conversierechten		
Bedrag van de lopende converteerbare leningen	8740	.....
Bedrag van het te plaatsen kapitaal	8741	.....
Maximum aantal uit te geven aandelen	8742	.....
Als gevolg van de uitoefening van inschrijvingsrechten		
Aantal inschrijvingsrechten in omloop	8745	.....
Bedrag van het te plaatsen kapitaal	8746	.....
Maximum aantal uit te geven aandelen	8747	.....
Toegestaan, niet-geplaatst kapitaal	8751	.....

	Codes	Boekjaar
Aandelen buiten kapitaal		
Verdeling		
Aantal aandelen	8761	
Daaraan verbonden stemrecht	8762	
Uitsplitsing volgens de aandeelhouders		
Aantal aandelen gehouden door de vennootschap zelf	8771	
Aantal aandelen gehouden door haar dochters	8781	

	Boekjaar
Bijkomende toelichting met betrekking tot de inbreng (waaronder de inbreng in nijverheid)	

Aandeelhouder	Aantal Aandelen	Geplaatst kapitaal	Type Aandelen
Alken	11501	345.030,00	A
As	8198	245.940,00	A
Beringen	46304	1.389.120,00	A
Bilzen	32309	969.270,00	A
Bocholt	13103	393.090,00	A
Borgloon	10911	327.330,00	A
Bree	16074	482.220,00	A
Diepenbeek	19038	571.140,00	A
Diest	23973	719.190,00	A
Dilsen-Stokkem	20584	617.520,00	A
Genk	66171	1.985.130,00	A
Gingelom	8398	251.940,00	A
Halen	9426	282.780,00	A
Ham	10885	326.550,00	A
Hamont-Achel	14356	430.680,00	A
Hasselt	78223	2.346.690,00	A
Hechtel-Eksel	12397	371.910,00	A
Heers	7387	221.610,00	A
Herk-de-stad	12632	378.960,00	A
Herstappe	83	2.490,00	A
Heusden-Zolder	33695	1.010.850,00	A
Hoeselt	9691	290.730,00	A
Houthalen-Helchteren	30631	918.930,00	A
Kinrooi	12164	364.920,00	A
Kortessem	8435	253.050,00	A
Lanaken	25818	774.540,00	A
Leopoldsburg	15736	472.080,00	A
Lommel	34043	1.021.290,00	A
Lummen	14881	446.430,00	A
Maaseik	25293	758.790,00	A
Maasmechelen	38481	1.154.430,00	A
Meeuwen-Gruitrode	0	0,00	A
Neerpelt	0	0,00	A
Nieuwerkerken	6945	208.350,00	A
Opglabbeek	0	0,00	A
Oudsbergen	23524	705.720,00	A
Overpelt	0	0,00	A
Peer	16353	490.590,00	A
Pelt	32881	986.430,00	A
Riemst	16741	502.230,00	A
Sint-Truiden	40530	1.215.900,00	A
Tessenderlo	18610	558.300,00	A
Tongeren	30984	929.520,00	A
Voeren	4137	124.110,00	A
Wellen	7369	221.070,00	A
Zonhoven	21229	636.870,00	A
Zutendaal	7274	218.220,00	A
Ecowerf	310	2.790,00	F
TOTAAL	**897.708**	**26.924.730**	

VOORZIENINGEN VOOR OVERIGE RISICO'S EN KOSTEN

	Boekjaar
UITSPLITSING VAN DE POST 164/5 VAN DE PASSIVA INDIEN DAARONDER EEN BELANGRIJK BEDRAG VOORKOMT	
Provisie recyclageparken	*136.534,31*
.....	.....
.....	.....
.....	.....

STAAT VAN DE SCHULDEN EN OVERLOPENDE REKENINGEN (PASSIVA)

	Codes	Boekjaar
UITSPLITSING VAN DE SCHULDEN MET EEN OORSPRONKELIJKE LOOPTIJD VAN MEER DAN ÉÉN JAAR, NAARGELANG HUN RESTERENDE LOOPTIJD		
Schulden op meer dan één jaar die binnen het jaar vervallen		
Financiële schulden	8801	*155.046,25*
Achtergestelde leningen	8811	.....
Niet-achtergestelde obligatieleningen	8821	.....
Leasingschulden en soortgelijke schulden	8831	.....
Kredietinstellingen	8841	*155.046,25*
Overige leningen	8851	.....
Handelsschulden	8861	.....
Leveranciers	8871	.....
Te betalen wissels	8881	.....
Vooruitbetalingen op bestellingen	8891	.....
Overige schulden	8901	*76.769,00*
Totaal der schulden op meer dan één jaar die binnen het jaar vervallen	(42)	*231.815,25*
Schulden met een resterende looptijd van meer dan één jaar doch hoogstens 5 jaar		
Financiële schulden	8802	*682.467,94*
Achtergestelde leningen	8812	.....
Niet-achtergestelde obligatieleningen	8822	.....
Leasingschulden en soortgelijke schulden	8832	.....
Kredietinstellingen	8842	*682.467,94*
Overige leningen	8852	.....
Handelsschulden	8862	.....
Leveranciers	8872	.....
Te betalen wissels	8882	.....
Vooruitbetalingen op bestellingen	8892	.....
Overige schulden	8902	*507.415,00*
Totaal der schulden met een resterende looptijd van meer dan één jaar doch hoogstens 5 jaar	8912	*1.189.882,94*
Schulden met een resterende looptijd van meer dan 5 jaar		
Financiële schulden	8803	*794.247,08*
Achtergestelde leningen	8813	.....
Niet-achtergestelde obligatieleningen	8823	.....
Leasingschulden en soortgelijke schulden	8833	.....
Kredietinstellingen	8843	*794.247,08*
Overige leningen	8853	.....
Handelsschulden	8863	.....
Leveranciers	8873	.....
Te betalen wissels	8883	.....
Vooruitbetalingen op bestellingen	8893	.....
Overige schulden	8903	.....
Totaal der schulden met een resterende looptijd van meer dan 5 jaar	8913	*794.247,08*

	Codes	Boekjaar
GEWAARBORGDE SCHULDEN *(begrepen in de posten 17 en 42/48 van de passiva)*		
Door Belgische overheidsinstellingen gewaarborgde schulden		
Financiële schulden	8921	*1.631.761,27*
Achtergestelde leningen	8931	.....
Niet-achtergestelde obligatieleningen	8941	.....
Leasingschulden en soortgelijke schulden	8951	.....
Kredietinstellingen	8961	*1.631.761,27*
Overige leningen	8971	.....
Handelsschulden	8981	.....
Leveranciers	8991	.....
Te betalen wissels	9001	.....
Vooruitbetalingen op bestellingen	9011	.....
Schulden met betrekking tot bezoldigingen en sociale lasten	9021	.....
Overige schulden	9051	.....
Totaal van de door Belgische overheidsinstellingen gewaarborgde schulden	9061	*1.631.761,27*
Schulden gewaarborgd door zakelijke zekerheden gesteld of onherroepelijk beloofd op activa van de vennootschap		
Financiële schulden	8922	.....
Achtergestelde leningen	8932	.....
Niet-achtergestelde obligatieleningen	8942	.....
Leasingschulden en soortgelijke schulden	8952	.....
Kredietinstellingen	8962	.....
Overige leningen	8972	.....
Handelsschulden	8982	.....
Leveranciers	8992	.....
Te betalen wissels	9002	.....
Vooruitbetalingen op bestellingen	9012	.....
Schulden met betrekking tot belastingen, bezoldigingen en sociale lasten	9022	.....
Belastingen	9032	.....
Bezoldigingen en sociale lasten	9042	.....
Overige schulden	9052	.....
Totaal der schulden gewaarborgd door zakelijke zekerheden gesteld of onherroepelijk beloofd op activa van de vennootschap	9062	.....

	Codes	Boekjaar
SCHULDEN MET BETREKKING TOT BELASTINGEN, BEZOLDIGINGEN EN SOCIALE LASTEN		
Belastingen *(post 450/3 en 179 van de passiva)*		
Vervallen belastingschulden	9072	.....
Niet-vervallen belastingschulden	9073	*279.593,09*
Geraamde belastingschulden	450	.....
Bezoldigingen en sociale lasten *(post 454/9 en 179 van de passiva)*		
Vervallen schulden ten aanzien van de Rijksdienst voor Sociale Zekerheid	9076	.....
Andere schulden met betrekking tot bezoldigingen en sociale lasten	9077	*1.790.798,96*

	Boekjaar
OVERLOPENDE REKENINGEN	
Uitsplitsing van de post 492/3 van de passiva indien daaronder een belangrijk bedrag voorkomt	
Over te dragen opbrengsten	*439.767,46*
Toe te rekenen kosten	*160.610,63*
.....	.....
.....	.....

BEDRIJFSRESULTATEN

	Codes	Boekjaar	Vorig boekjaar
BEDRIJFSOPBRENGSTEN			
Netto-omzet			
Uitsplitsing per bedrijfscategorie			
netto omzet		*39.383.253,91*	*30.382.105,75*
.....		.....	.....
.....		.....	.....
.....		.....	.....
Uitsplitsing per geografische markt			
.....		.....	.....
.....		.....	.....
.....		.....	.....
.....		.....	.....
Andere bedrijfsopbrengsten			
Exploitatiesubsidies en vanwege de overheid ontvangen compenserende bedragen	740	*47.592.044,83*	*46.669.178,92*
BEDRIJFSKOSTEN			
Werknemers waarvoor de vennootschap een DIMONA-verklaring heeft ingediend of die zijn ingeschreven in het algemeen personeelsregister			
Totaal aantal op de afsluitingsdatum	9086	*191*	*130*
Gemiddeld personeelsbestand berekend in voltijdse equivalenten	9087	*184,7*	*126,6*
Aantal daadwerkelijk gepresteerde uren	9088	*267.447*	*174.902*
Personeelskosten			
Bezoldigingen en rechtstreekse sociale voordelen	620	*7.197.076,99*	*5.151.372,16*
Werkgeversbijdragen voor sociale verzekeringen	621	*2.199.108,99*	*1.557.038,74*
Werkgeverspremies voor bovenwettelijke verzekeringen	622	*539.073,46*	*311.216,15*
Andere personeelskosten (+)/(-)	623	*1.239.448,75*	*660.259,88*
Ouderdoms- en overlevingspensioenen	624	.....	.....

	Codes	Boekjaar	Vorig boekjaar
Voorzieningen voor pensioenen en soortgelijke verplichtingen			
Toevoegingen (bestedingen en terugnemingen) .....(+)/(-)	635	.....	.....
Waardeverminderingen			
Op voorraden en bestellingen in uitvoering			
Geboekt	9110	.....	.....
Teruggenomen	9111	.....	.....
Op handelsvorderingen			
Geboekt	9112	*365.900,05*	*8.432,50*
Teruggenomen	9113	*60.295,41*	*72.430,15*
Voorzieningen voor risico's en kosten			
Toevoegingen	9115	*59.563,53*	*63.349,84*
Bestedingen en terugnemingen	9116	*32.912,18*	*46.724,56*
Andere bedrijfskosten			
Bedrijfsbelastingen en -taksen	640	*132.818,83*	*45.051,47*
Andere	641/8	*145.950,29*	*465.455,79*
Uitzendkrachten en ter beschikking van de vennootschap gestelde personen			
Totaal aantal op de afsluitingsdatum	9096	.....	.....
Gemiddeld aantal berekend in voltijdse equivalenten	9097	*34,0*	*25,5*
Aantal daadwerkelijk gepresteerde uren	9098	*56.428*	*42.237*
Kosten voor de vennootschap	617	*1.796.380,67*	*1.161.524,34*

FINANCIËLE RESULTATEN

	Codes	Boekjaar	Vorig boekjaar
RECURRENTE FINANCIËLE OPBRENGSTEN			
Andere financiële opbrengsten			
Door de overheid toegekende subsidies, aangerekend op de resultatenrekening			
Kapitaalsubsidies	9125	*420.486,97*	*421.965,26*
Interestsubsidies	9126	.....	.....
Uitsplitsing van de overige financiële opbrengsten			
Gerealiseerde wisselkoersverschillen	754	*0,01*	.....
Andere			
.....		.....	.....
.....		.....	.....
.....		.....	.....
RECURRENTE FINANCIËLE KOSTEN			
Afschrijving van kosten bij uitgifte van leningen	6501	.....	.....
Geactiveerde interesten	6502	.....	.....
Waardeverminderingen op vlottende activa			
Geboekt	6510	.....	.....
Teruggenomen	6511	.....	.....
Andere financiële kosten			
Bedrag van het disconto ten laste van de vennootschap bij de verhandeling van vorderingen	653	.....	.....
Voorzieningen met financieel karakter			
Toevoegingen	6560	.....	.....
Bestedingen en terugnemingen	6561	.....	.....
Uitsplitsing van de overige financiële kosten			
Gerealiseerde wisselkoersverschillen	654	.....	.....
Resultaten uit de omrekening van vreemde valuta	655	*28,79*	*339,08*
Andere			
.....		.....	.....
.....		.....	.....
.....		.....	.....

OPBRENGSTEN EN KOSTEN VAN UITZONDERLIJKE OMVANG OF UITZONDERLIJKE MATE VAN VOORKOMEN

	Codes	Boekjaar	Vorig boekjaar
NIET-RECURRENTE OPBRENGSTEN	76	*29.838,39*	*4.837.905,85*
Niet-recurrente bedrijfsopbrengsten	(76A)	*29.838,39*	*4.837.905,85*
Terugneming van afschrijvingen en van waardeverminderingen op immateriële en materiële vaste activa	760		
Terugneming van voorzieningen voor niet-recurrente bedrijfsrisico's en -kosten	7620		
Meerwaarden bij de realisatie van immateriële en materiële vaste activa	7630		
Andere niet-recurrente bedrijfsopbrengsten	764/8	*29.838,39*	*4.837.905,85*
Niet-recurrente financiële opbrengsten	(76B)		
Terugneming van waardeverminderingen op financiële vaste activa	761		
Terugneming van voorzieningen voor niet-recurrente financiële risico's en kosten	7621		
Meerwaarden bij de realisatie van financiële vaste activa	7631		
Andere niet-recurrente financiële opbrengsten	769		
NIET-RECURRENTE KOSTEN	66	*416.431,56*	*65.625,09*
Niet-recurrente bedrijfskosten	(66A)	*416.431,56*	*65.625,09*
Niet-recurrente afschrijvingen en waardeverminderingen op oprichtingskosten, op immateriële en materiële vaste activa	660		*13.597,25*
Voorzieningen voor niet-recurrente bedrijfsrisico's en -kosten: toevoegingen (bestedingen) (+)/(-)	6620		
Minderwaarden bij de realisatie van immateriële en materiële vaste activa	6630		
Andere niet-recurrente bedrijfskosten	664/7	*416.431,56*	*52.027,84*
Als herstructureringskosten geactiveerde niet-recurrente bedrijfskosten (-)	6690		
Niet-recurrente financiële kosten	(66B)		
Waardeverminderingen op financiële vaste activa	661		
Voorzieningen voor niet-recurrente financiële risico's en kosten: toevoegingen (bestedingen) (+)/(-)	6621		
Minderwaarden bij de realisatie van financiële vaste activa	6631		
Andere niet-recurrente financiële kosten	668		
Als herstructureringskosten geactiveerde niet-recurrente financiële kosten (-)	6691		

BELASTINGEN EN TAKSEN

	Codes	Boekjaar
BELASTINGEN OP HET RESULTAAT		
Belastingen op het resultaat van het boekjaar	9134	*22,19*
Verschuldigde of betaalde belastingen en voorheffingen	9135	*22,19*
Geactiveerde overschotten van betaalde belastingen en voorheffingen	9136	.....
Geraamde belastingsupplementen	9137	.....
Belastingen op het resultaat van vorige boekjaren	9138	.....
Verschuldigde of betaalde belastingsupplementen	9139	.....
Geraamde belastingsupplementen of belastingen waarvoor een voorziening werd gevormd	9140	.....
Belangrijkste oorzaken van de verschillen tussen de winst vóór belastingen, zoals die blijkt uit de jaarrekening, en de geraamde belastbare winst		
.....		.....
.....		.....
.....		.....
.....		.....

	Boekjaar
Invloed van de niet-recurrente resultaten op de belastingen op het resultaat van het boekjaar	
.....	.....
.....	.....
.....	.....
.....	.....

	Codes	Boekjaar
Bronnen van belastinglatenties		
Actieve latenties	9141	.....
Gecumuleerde fiscale verliezen die aftrekbaar zijn van latere belastbare winsten	9142	.....
Andere actieve latenties		
.....		.....
.....		.....
.....		.....
Passieve latenties	9144	.....
Uitsplitsing van de passieve latenties		
.....		.....
.....		.....
.....		.....

	Codes	Boekjaar	Vorig boekjaar
BELASTING OP DE TOEGEVOEGDE WAARDE EN BELASTINGEN TEN LASTE VAN DERDEN			
In rekening gebrachte belasting op de toegevoegde waarde			
Aan de vennootschap (aftrekbaar)	9145	*5.952.196,36*	*9.686.905,85*
Door de vennootschap	9146	*4.184.518,06*	*3.160.575,72*
Ingehouden bedragen ten laste van derden bij wijze van			
Bedrijfsvoorheffing	9147	*1.429.594,05*	*1.095.858,43*
Roerende voorheffing	9148	.....	.....

NIET IN DE BALANS OPGENOMEN RECHTEN EN VERPLICHTINGEN

	Codes	Boekjaar
DOOR DE VENNOOTSCHAP GESTELDE OF ONHERROEPELIJK BELOOFDE PERSOONLIJKE ZEKERHEDEN ALS WAARBORG VOOR SCHULDEN OF VERPLICHTINGEN VAN DERDEN	9149	
Waarvan		
Door de vennootschap geëndosseerde handelseffecten in omloop	9150	
Door de vennootschap getrokken of voor aval getekende handelseffecten	9151	
Maximumbedrag ten belope waarvan andere verplichtingen van derden door de vennootschap zijn gewaarborgd	9153	
ZAKELIJKE ZEKERHEDEN		
Zakelijke zekerheden die door de vennootschap op haar eigen activa werden gesteld of onherroepelijk beloofd als waarborg voor schulden en verplichtingen van de vennootschap		
Hypotheken		
Boekwaarde van de bezwaarde activa	91611	
Bedrag van de inschrijving	91621	
Voor de onherroepelijke mandaten tot hypothekeren, het bedrag waarvoor de volmachthebber krachtens het mandaat inschrijving mag nemen	91631	
Pand op het handelsfonds		
Maximumbedrag waarvoor de schuld is gewaarborgd en waarvoor registratie plaatsvindt	91711	
Voor de onherroepelijke mandaten tot verpanding van het handelsfonds, het bedrag waarvoor de volmachthebber krachtens het mandaat tot registratie mag overgaan	91721	
Pand op andere activa of onherroepelijke mandaten tot verpanding van andere activa		
Boekwaarde van de bezwaarde activa	91811	
Maximumbedrag waarvoor de schuld is gewaarborgd	91821	
Gestelde of onherroepelijk beloofde zekerheden op nog te verwerven activa		
Bedrag van de betrokken activa	91911	
Maximumbedrag waarvoor de schuld is gewaarborgd	91921	
Voorrecht van de verkoper		
Boekwaarde van het verkochte goed	92011	
Bedrag van de niet-betaalde prijs	92021	

	Codes	Boekjaar
Zakelijke zekerheden die door de venootschap op haar eigen activa werden gesteld of onherroepelijk beloofd als waarborg voor schulden en verplichtingen van derden		
Hypotheken		
Boekwaarde van de bezwaarde activa	91612	.....
Bedrag van de inschrijving	91622	.....
Voor de onherroepelijke mandaten tot hypothekeren, het bedrag waarvoor de volmachthebber krachtens het mandaat inschrijving mag nemen	91632	.....
Pand op het handelsfonds		
Maximumbedrag waarvoor de schuld is gewaarborgd en waarvoor registratie plaatsvindt	91712	.....
Voor de onherroepelijke mandaten tot verpanding van het handelsfonds, het bedrag waarvoor de volmachthebber krachtens het mandaat tot registratie mag overgaan	91722	.....
Pand op andere activa of onherroepelijke mandaten tot verpanding van andere activa		
Boekwaarde van de bezwaarde activa	91812	.....
Maximumbedrag waarvoor de schuld is gewaarborgd	91822	.....
Gestelde of onherroepelijk beloofde zekerheden op nog te verwerven activa		
Bedrag van de betrokken activa	91912	.....
Maximumbedrag waarvoor de schuld is gewaarborgd	91922	.....
Voorrecht van de verkoper		
Boekwaarde van het verkochte goed	92012	.....
Bedrag van de niet-betaalde prijs	92022	.....

	Codes	Boekjaar
GOEDEREN EN WAARDEN GEHOUDEN DOOR DERDEN IN HUN NAAM MAAR TEN BATE EN OP RISICO VAN DE VENNOOTSCHAP, VOOR ZOVER DEZE GOEDEREN EN WAARDEN NIET IN DE BALANS ZIJN OPGENOMEN		
.....		.....
.....		.....
.....		.....
BELANGRIJKE VERPLICHTINGEN TOT AANKOOP VAN VASTE ACTIVA		
.....		.....
.....		.....
.....		.....
BELANGRIJKE VERPLICHTINGEN TOT VERKOOP VAN VASTE ACTIVA		
.....		.....
.....		.....
.....		.....
TERMIJNVERRICHTINGEN		
Gekochte (te ontvangen) goederen	9213	.....
Verkochte (te leveren) goederen	9214	.....
Gekochte (te ontvangen) deviezen	9215	.....
Verkochte (te leveren) deviezen	9216	.....

	Boekjaar
VERPLICHTINGEN VOORTVLOEIEND UIT DE TECHNISCHE WAARBORGEN VERBONDEN AAN REEDS GEPRESTEERDE VERKOPEN OF DIENSTEN	
.....	.....
.....	.....
.....	.....
.....	.....

	Boekjaar
BEDRAG, AARD EN VORM VAN BELANGRIJKE HANGENDE GESCHILLEN EN ANDERE BELANGRIJKE VERPLICHTINGEN	
.....	.....
.....	.....
.....	.....
.....	.....

REGELING INZAKE HET AANVULLEND RUST- OF OVERLEVINGSPENSIOEN TEN BEHOEVE VAN DE PERSONEELS- OF DIRECTIELEDEN

Beknopte beschrijving

2 groepsverzekeringen voor de contractuele personeelsleden:
- Voor 26 werknemers uit vorige intercommunales (voor 2008) - garantie wordt gegeven voor uitkering van een bepaald kapitaal bij pensionering - premies ten laste van het bestuur
- Voor 165 werknemers (aanwervingen vanaf 2008) - premies ten laste van het bestuur gelijk aan
a) 5% van de referentiebezoldiging beperkt tot max het pensioenplafond dat in aanmerking genomen wordt voor de berekening van het wettelijk pensioen van loontrekkenden
b) 6% van de referentiebezoldiging dat groter is dan voornoemd pensioenplafond.
Om de pensioenen van de statutaire personeelsleden te verzekeren heeft Limburg.Net een bijdragenverzekering afgesloten. Het betreft een levensverzekering Tak 21. De dekkingsgraad op 31 december 2020 bedraagt 66,8%. Er werd een provisie aangelegd om de dekkingsgraad te verhogen. De reserves via de bijdragenverzekering dd 31/12/2021 bedragen 2,66 mio hoger dan einde 31/12/2020. De dekkingsgraad blijft behouden.

Genomen maatregelen om de daaruit voortvloeiende kosten te dekken

	Codes	Boekjaar
PENSIOENEN DIE DOOR DE VENNOOTSCHAP ZELF WORDEN GEDRAGEN		
Geschat bedrag van de verplichtingen die voortvloeien uit reeds gepresteerd werk	9220	.....
Basis en wijze waarop dit bedrag wordt berekend		
.....		
.....		
.....		
.....		

	Boekjaar
AARD EN FINANCIËLE GEVOLGEN VAN MATERIËLE GEBEURTENISSEN DIE ZICH NA BALANSDATUM HEBBEN VOORGEDAAN EN DIE NIET IN DE RESULTATENREKENING OF BALANS WORDEN WEERGEGEVEN	
.....	.....
.....	.....
.....	.....
.....	.....

	Boekjaar
AAN- OF VERKOOPVERBINTENISSEN DIE DE VENNOOTSCHAP ALS OPTIESCHRIJVER VAN CALL- EN PUTOPTIES HEEFT	
.....	.....
.....	.....
.....	.....
.....	.....

	Boekjaar
AARD, ZAKELIJK DOEL EN FINANCIËLE GEVOLGEN VAN BUITENBALANS REGELINGEN	
Mits de risico's of voordelen die uit dergelijke regelingen voortvloeien van enige betekenis zijn en voor zover de openbaarmaking van dergelijke risico's of voordelen noodzakelijk is voor de beoordeling van de financiële positie van de vennootschap	
.....	.....
.....	.....
.....	.....
.....	.....

	Boekjaar
ANDERE NIET IN DE BALANS OPGENOMEN RECHTEN EN VERPLICHTINGEN (met inbegrip van deze die niet kunnen worden becijferd)	
OVAM	*1.200,00*
GEMEENTEBESTUUR PELT	*654.000,00*
STADSBESTUUR HAMONT-ACHEL	*729.000,00*
GEMEENTEBESTUUR ZONHOVEN	*738.000,00*
GEMEENTEBESTUUR HAM	*879.000,00*

BETREKKINGEN MET VERBONDEN ONDERNEMINGEN, GEASSOCIEERDE ONDERNEMINGEN EN DE ANDERE ONDERNEMINGEN WAARMEE EEN DEELNEMINGSVERHOUDING BESTAAT

	Codes	Boekjaar	Vorig boekjaar
VERBONDEN ONDERNEMINGEN			
Financiële vaste activa	(280/1)	*23.719.973,57*	*23.719.973,57*
Deelnemingen	(280)	*3.719.973,57*	*3.719.973,57*
Achtergestelde vorderingen	9271	.....	.....
Andere vorderingen	9281	*20.000.000,00*	*20.000.000,00*
Vorderingen	9291	*30.011,08*	*23.880,11*
Op meer dan één jaar	9301	.....	.....
Op hoogstens één jaar	9311	*30.011,08*	*23.880,11*
Geldbeleggingen	9321	.....	.....
Aandelen	9331	.....	.....
Vorderingen	9341	.....	.....
Schulden	9351	*2.929.263,56*	*3.453.821,65*
Op meer dan één jaar	9361	.....	.....
Op hoogstens één jaar	9371	*2.929.263,56*	*3.453.821,65*
Persoonlijke en zakelijke zekerheden			
Door de vennootschap gesteld of onherroepelijk beloofd als waarborg voor schulden of verplichtingen van verbonden ondernemingen	9381	.....	.....
Door verbonden ondernemingen gesteld of onherroepelijk beloofd als waarborg voor schulden of verplichtingen van de vennootschap	9391	.....	.....
Andere betekenisvolle financiële verplichtingen	9401	.....	.....
Financiële resultaten			
Opbrengsten uit financiële vaste activa	9421	.....	.....
Opbrengsten uit vlottende activa	9431	.....	.....
Andere financiële opbrengsten	9441	.....	.....
Kosten van schulden	9461	.....	.....
Andere financiële kosten	9471	.....	.....
Realisatie van vaste activa			
Verwezenlijkte meerwaarden	9481	.....	.....
Verwezenlijkte minderwaarden	9491	.....	.....

	Codes	Boekjaar	Vorig boekjaar
GEASSOCIEERDE ONDERNEMINGEN			
Financiële vaste activa	9253		
Deelnemingen	9263		
Achtergestelde vorderingen	9273		
Andere vorderingen	9283		
Vorderingen	9293		
Op meer dan één jaar	9303		
Op hoogstens één jaar	9313		
Schulden	9353		
Op meer dan één jaar	9363		
Op hoogstens één jaar	9373		
Persoonlijke en zakelijke zekerheden			
Door de vennootschap gesteld of onherroepelijk beloofd als waarborg voor schulden of verplichtingen van geassocieerde ondernemingen	9383		
Door geassocieerde ondernemingen gesteld of onherroepelijk beloofd als waarborg voor schulden of verplichtingen van de vennootschap	9393		
Andere betekenisvolle financiële verplichtingen	9403		
ANDERE ONDERNEMINGEN WAARMEE EEN DEELNEMINGSVERHOUDING BESTAAT			
Financiële vaste activa	9252		
Deelnemingen	9262		
Achtergestelde vorderingen	9272		
Andere vorderingen	9282		
Vorderingen	9292		
Op meer dan één jaar	9302		
Op hoogstens één jaar	9312		
Schulden	9352		
Op meer dan één jaar	9362		
Op hoogstens één jaar	9372		

	Boekjaar
TRANSACTIES MET VERBONDEN PARTIJEN BUITEN NORMALE MARKTVOORWAARDEN	
Vermelding van dergelijke transacties indien zij van enige betekenis zijn, met opgave van het bedrag van deze transacties, de aard van de betrekking met de verbonden partij, alsmede andere informatie over de transacties die nodig is voor het verkrijgen van inzicht in de financiële positie van de vennootschap	
Bij gebrek aan wettelijke criteria die toelaten om transacties met verbonden partijen buiten normale marktvoorwaarden te definiëren, kon geen enkele informatie opgenomen worden in deze staat.	*0,00*

FINANCIËLE BETREKKINGEN MET

	Codes	Boekjaar
BESTUURDERS EN ZAAKVOERDERS, NATUURLIJKE OF RECHTSPERSONEN DIE DE VENNOOTSCHAP RECHTSTREEKS OF ONRECHTSTREEKS CONTROLEREN ZONDER VERBONDEN ONDERNEMINGEN TE ZIJN, OF ANDERE ONDERNEMINGEN DIE DOOR DEZE PERSONEN RECHTSTREEKS OF ONRECHTSTREEKS GECONTROLEERD WORDEN		
Uitstaande vorderingen op deze personen	9500	.....
Voornaamste voorwaarden betreffende de vorderingen, interestvoet, looptijd, eventueel afgeloste of afgeschreven bedragen of bedragen waarvan werd afgezien		
.....		
.....		
Waarborgen toegestaan in hun voordeel	9501	.....
Andere betekenisvolle verplichtingen aangegaan in hun voordeel	9502	.....
Rechtstreekse en onrechtstreekse bezoldigingen en ten laste van de resultatenrekening toegekende pensioenen, voor zover deze vermelding niet uitsluitend of hoofdzakelijk betrekking heeft op de toestand van een enkel identificeerbaar persoon		
Aan bestuurders en zaakvoerders	9503	*64.646,90*
Aan oud-bestuurders en oud-zaakvoerders	9504	.....

	Codes	Boekjaar
DE COMMISSARIS(SEN) EN DE PERSONEN MET WIE HIJ (ZIJ) VERBONDEN IS (ZIJN)		
Bezoldiging van de commissaris(sen)	9505	*21.814,00*
Bezoldiging voor uitzonderlijke werkzaamheden of bijzondere opdrachten uitgevoerd binnen de vennootschap door de commissaris(sen)		
Andere controleopdrachten	95061	.....
Belastingadviesopdrachten	95062	.....
Andere opdrachten buiten de revisorale opdrachten	95063	*4.770,96*
Bezoldiging voor uitzonderlijke werkzaamheden of bijzondere opdrachten uitgevoerd binnen de vennootschap door personen met wie de commissaris(sen) verbonden is (zijn)		
Andere controleopdrachten	95081	.....
Belastingadviesopdrachten	95082	.....
Andere opdrachten buiten de revisorale opdrachten	95083	*399,00*

Vermeldingen in toepassing van het artikel 3:64, §2 en §4 van het Wetboek van vennootschappen en verenigingen

WAARDERINGSREGELS

WAARDERINGSREGELS

1. Oprichtingskosten

Oprichtingskosten verschijnen netto op de balans, d.w.z. na aftrek van de afschrijvingen. Oprichtingskosten worden lineair afgeschreven over 5 jaar.

2. Immateriële vaste activa

De aanschaffingen gebeuren tegen aanschaffingswaarde. De immateriële vaste activa verschijnen netto op de balans, d.w.z. na aftrek van de gecumuleerde afschrijvingen en waardeverminderingen. Afschrijvingen worden berekend volgens de lineaire methode en de toegepaste afschrijvingspercentages houden rekening met de economische levensduur van de vaste activa. Volgende afschrijvingspercentages worden toegepast:

a. onderzoek en ontwikkeling: 5 jaar

b. software: 3 jaar

3. Materiële vaste activa

De aanschaffingen gebeuren tegen aanschaffingswaarde, verhoogd met de aankoopkosten. De materiële vaste activa verschijnen netto op de balans, d.w.z. na aftrek van de gecumuleerde afschrijvingen en waardeverminderingen. Afschrijvingen worden berekend volgens de lineaire methode en de toegepaste afschrijvingspercentages houden rekening met de economische levensduur van de vaste activa. Volgende afschrijvingspercentages worden toegepast:

a. handels- en kantoorgebouw: 33 jaar

b. (nijverheids)gebouw en basisinfrastructuur: 20 jaar

c. exploitatie infrastructuur RP: 10 jaar

d. parking: 10 jaar

e. tuin: 10 jaar

f. installatie, machine, uitrusting: 10 jaar

g. container (gft, kga): 8 jaar

h. (kantoor) meubilair: 10 jaar

i. elektronica-hardware (zuilen, kaartlezer, telefooncentrale, fax, ...): 5 jaar

j. kopieertoestel: 5 jaar

k. computer hardware: 4 jaar

l. klein materieel: 3 jaar

m. bedrijfs- en dienstvoertuig: 5 jaar
Klein materieel met een aankoopwaarde van < 250 EUR en gsm's worden niet beschouwd als investeringen en rechtstreeks als kost geboekt.b. software: 3 jaar

4. Handelsvorderingen

De handelsvorderingen worden gewaardeerd tegen nominale waarde, onder aftrek van de waardeverminderingen, rekening houdend met het oninbaar of dubieus karakter van bepaalde vorderingen.

5. Vorderingen en schulden in vreemde valuta

Vorderingen en schulden in vreemde valuta worden gewaardeerd tegen wisselkoers op 31 december. Nit gerealiseerde koersverschillen worden geboekt in de resultatenrekening.b. software: 3 jaar

6. Voorraden

Grondstoffen en handelsgoederen worden gewaardeerd tegen aanschaffingswaarde berekend volgens de FIFO methode.
Een waardevermindering wordt toegepast voor incourante artikeleen wanneer de realisatiewaarde lager is dan de boekwaarde.

7. Geldbeleggingen en liquide middelen

Aandelen en vastrentende effecten worden gewaardeerd tegen aanschaffingswaarde. Liquide middelen worden gewaardeerd tegen nominale waarde.
Op de geldbeleggingen worden waardeverminderingen toegepast wanneer de realisatiewaarde op datum van de jaarafsluiting lager is dan de aanschaffingswaarde.

8. Handelsschulden

Handelsschulden worden gewaardeerd tegen nominale waarde.

9. Voorzieningen voor risico's en lasten

Worden gewaardeerd met omzichtigheid, oprechtheid en goede trouw. Op het einde van ieder boekjaar analyseert de Raad van Bestuur welke provisies er dienen aangelegd te worden.

10. Kapitaalsubsidies

Er werden in de loop van 2021 geen kapitaalsubsidies toegekend voor de recyclageparken.

ANDERE OVEREENKOMSTIG HET WETBOEK VAN VENNOOTSCHAPPEN EN VERENIGINGEN NEER TE LEGGEN DOCUMENTEN

Zie volgende pagina.

Limburg.net

Opdrachthoudende vereniging

Gouverneur Verwilghensingel 32

3500 Hasselt

BE 0214.533.712

RPR Antwerpen afdeling Hasselt

Geachte vergadering,

Het verslag dat hierna volgt, is in overeenstemming met de artikelen 3:5 en 3:6 1° tot en met 8° van het Wetboek van Vennootschappen en Verenigingen (WVV) en met de statuten van Limburg.net. Dit verslag beschrijft de activiteiten tijdens het boekjaar dat eindigt op 31 december 2021.

De raad van bestuur heeft de jaarrekening en haar jaarverslag opgesteld op 27 april 2022.

Limburg.net is de afvalintercommunale van alle gemeenten in Limburg en stad Diest. De intercommunale verzorgt de afvalinzameling van huishoudelijk afval en organiseert diverse campagnes voor afvalpreventie. Met de boodschap 'Thuis slim sorteren, dat is beter recycleren' wordt de invoering van 'Optimo inzameling huis aan huis' gebracht.

Het voorbije jaar, 2021, staat gekenmerkt als een overgangsjaar naar de invoering en voorbereiding van Optimo inzameling. Vanaf 01/01/2022 werken 32 Limburgse gemeenten en stad Diest met Optimo.

Met Optimo worden er meer afvalsoorten in zakken met een aparte kleur gelijktijdig aan huis opgehaald in één afvalwagen. Dat betekent dat er minder verkeer is in de straten. Het zorgt bovendien voor minder uitstoot van fijnstof en CO2 . Al het afval gaat naar de automatische sorteerinstallatie in Beringen. Daar worden de zakken per kleur uit gesorteerd en vertrekken ze per afvalsoort naar de verwerker die instaat voor de recyclage.

De voorbereiding startte al in najaar 2020 met de nieuwe inzamelcontracten vanaf 2021. Mede door de sterke kostenstijging, de verwachtte flexibiliteit en mogelijke bijsturingen nog tijdens het project en in kader van de toekomstvisie werd beslist om de eigen ophaaldienst van Limburg.net uit te breiden en in te zetten in een veel groter gebied van de vernieuwde ophaalzones. Ondanks de korte voorbereidingstijd kon op 2/01/2021 een ploeg van bijna 50 nieuwe mensen starten met de eerste nieuwe ophaalrondes maar dan wel nog met monostroom inzamelingen in het overgangsjaar 2021. De eigen ophaaldienst heeft haar vestiging overgebracht naar de site van Bionerga Beringen, dicht

bij de biostoominstallatie en de nieuwe sorteerinstallatie die operationeel zal zijn vanaf januari 2022, bij de opstart van de Optimo inzameling.

Ondanks deze intensieve voorbereiding werden de gebruikelijke activiteiten niet vergeten: een nieuwe selectieve inzameling van matrassen op het recyclagepark werd opgestart en het 2de park te Genk Zuid (Bosdel) werd midden 2021 geopend. Gemeente Lanaken is ingestapt in de directe inning en draagt haar gemeentelijk park over aan Limburg.net. De voorbereiding voor de bouwwerkzaamheden voor het nieuwe park te Lanaken en Leopoldsburg zijn opgestart maar kennen vertraging.

Meer gedetailleerde toelichting over de activiteiten van 2021 en de bijhorende campagnes van preventie en sensibilisering wordt gegeven in het activiteitenverslag van Limburg.net. Ook de inzamelhoeveelheden per afvalsoort zijn vermeld in dit verslag. De totale inzamelcijfers (huis aan huis én selectief via de recyclageparken)- kennen in 2021 opnieuw een stijging t.o.v. de stabilisering in 2020. In dat opzicht is het goed dat de campagnes voor preventie en sensibilisering medio 2021 konden hervatten.

1. Toelichting bij de jaarrekening

Toelichting bij balansstructuur

De voorbije jaren kon men de activiteitsgraad van Limburg.net afleiden uit de mate van investeringen en de mutaties van de voorraden en handelsvorderingen. Het afgelopen jaar draaiden de investeringen op een lager pitje maar werd er vooral gebouwd aan de nieuwe dienstverlening Optimo vanaf 2022. Hiervan getuigen de opbouw van de voorraden en vorderingen.

De investeringen vinden vooral plaats in de recyclageparken : het 2de park van Genk nl Genk Zuid (Bosdel), werd in juni geopend en de bouwwerkzaamheden voor de nieuwe parken an Lanaken en Leopoldsburg zijn in voorbereiding.

Overzicht investeringen in €	2018	2019	2020	2021
Ontwikkelingskosten	101.646	170.158	350.572	63.922
Studiekosten RP	200.965	166.203	168.423	131.186
Totaal IMVA	302.611	336.361	518.995	195.108
Aankoop bosgrond CO2 bos	405.769	60.000	780.655	16.140
RP in aanbouw		1.604.625	264.442	
Inrichting RP	1.989.919	1.024.109	2.739.793	1.857.799
Toebehoren RP	685.794	360.801	350.043	276.620
In mindering overboeking RP in aanbouw in 2019			-1.604.625	
Aankoop containers diftar	291.243	334.107	802.906	238.238
Asbestcontainers hah			117.020	
Klein materieel				38.287
ICT hardware	37.007	109.314	319.362	265.926
ICT software	666.083	677.777	777.260	529.464
Totaal MVA	4.075.815	4.170.733	4.546.856	3.222.474
Totaal investeringen	4.378.426	4.507.094	5.065.851	3.417.582

Als innovatieve partner van de gemeenten hebben we einde 2021 ook de Cards webapplicatie voor de gemeenten uitgerold in combinatie met een nieuw meldingensysteem waardoor de onthaalfunctie in de gemeente vragen, meldingen en klachten m.b.t. afval in 1 toepassing kunnen afwerken en opvolgen. Ook de uitrol van de webshop voor bestellingen van afvalrecipiënten door de gemeenten, handelaars en recyclageparken kadert in de voorbereiding van de nieuwe dienstverlening Optimo. Hiervoor werden de initiatieven reeds in 2020 genomen. Recurrente ICT investeringen zijn het gevolg van een weldoordachte en continue innovatie bij Limburg.net en kennen ook een lange doorlooptijd nog vóór effectieve realisatie en uitrol. Ook de éénmalige piek in de ontwikkelingskosten (IMVA) in 2020 moet gezien worden in kader van opstart optimo (afvalstudies, onderzoek nieuwe ophaalrondes).

Het financieel vast actief blijft ongewijzigd : geen desinvestering in de deelnemingen en ook geen terugbetaling op de achtergestelde lening aan Bionerga. De ontvangen intresten op deze achtergestelde lening vormen een vermindering op de algemene werkingsbijdragen door de verdeling van het financieel resultaat. De achtergestelde lening financierde deels mee aan de opbouw en opstart van Biostoom. Ondanks de goede opstart is het niet de wens van beide partijen om vervroegde terugbetalingen te organiseren. Gezien de situatie op de huidige financiële markt (waaronder negatieve marktrentes) en gezien het rendement dat rechtstreeks terugvloeit naar de aandeelhouders zijn ook wij geen vragende partij..

De belangrijkste kenmerken van een goede balansstructuur vormen de liquiditeitspositie en solvabiliteit. Liquide middelen blijven opnieuw gehandhaafd in 2021 dankzij goede operationele resultaten, alhoewel onverwacht.

De vorderingen op ten hoogste 1 jaar kennen de grootste stijging op het actief.

openstaande bedragen in €	2020	2021
Handelsdebiteuren	1.404.232	4.046.461
Vordering klanten dubieus uit cards	-13.136	-13.375
Klanten met een creditsaldo	2.165.138	2.350.153
Op te stellen facturen	1.371.966	2.277.658
Te ontvangen creditnota's	26.868	288.125
Dubieuze debiteuren	36.628	52.401
Handelsvorderingen - waardeverminderingen	-83.787	-385.693
	4.907.909	8.615.731

Bij afsluiting en na controle van de leveringen van de huisvuilzakken en de tonnen van de afvalcijfers vinden de eindfacturaties plaats. Hierdoor zijn er per jaareinde steevast nog op te stellen facturen, meestal voor de verkopen in december aan de handelaars. Per 31/12/2021 vormen de belangrijkste facturen deze voor Fost Plus voor € 1,6 mio voor diverse vergoedingen (nieuwe vergoeding kga verpakkingen, pmd inzameling ophaaldienst, residu,...) en Valumat voor € 372 k voor de nieuwe selectieve inzameling van matrassen.

In de handelsvorderingen zitten de openstaande facturen waarvan ook hier weer Fost Plus de belangrijkste vordering t.b.v. € 2,9 mio vormt. Uitzonderlijk werd de vergoeding uit hoofde van art 8 van de erkenning van Fost Plus voor kunststoffen, kga, kurken en eps t.b.v. € 2,1 mio pas per einde van het jaar gefactureerd. Alhoewel de gestegen omzet op MBO vergoedingen, verloopt de betalingstermijn hierop wel correct, abstractie makend van de uitzonderlijke factuur per eindejaar op Fost Plus. Gezien de hoogte van de papierprijs zijn de vorderingen op de verwerker voor papier ook gestegen maar ook hier weer courant betaald. Net als de overige vorderingen op verwerkers van positieve fracties zijn de openstaande bedragen op de handelaars, incl de grote winkelketens waaraan rechtstreeks geleverd wordt, stabiel gebleven. We merken wel een grotere concentratie bij de grote winkelketens. Het behouden van een goede betalingstermijn bij de handelaars vergt wel een strakke opvolging maar leidt dan wel tot lagere aan te leggen provisies. In 2021 werd een provisie aangelegd voor 'op te stellen factuur' in kader van lopende onderhandelingen met Fost Plus.

Sedert de opstart van de asbestophaling huis aan huis worden ook meer bestellingen online afgerekend via de website. Voor een digitale leek worden deze bestellingen manueel geregistreerd en merken we een toename van de openstaande bedragen voor de transacties die in cards (maatsoftware voor Limburg.net) afgerekend worden. Door de uitbreiding van de dienstverlening met ophaling aan huis op afroep voor asbest, grof vuil en snoeihout breiden deze transacties uit. Uitgezonderd de laattijdige factuur aan Fost Plus blijven, over alle vorderingen heen, de betalingstermijnen goed.

In dagen	2017	2018	2019	2020	2021
Aantal dagen klantenkrediet					
openstaande bedragen afkomstig van recyclagepark en betalingsuitnodiging	10	11	11	10	10
handelaars verkopen hvz - pmd - gft	50	16	34	49	50
verkopen grondstoffen en opbrengsten sector	87	97	143	92	128
Aantal dagen leverancierskrediet	56	59	60	65	58

Overige vorderingen kenden in 2020 een stijging door terugvorderbare btw. In 2021 staat de vordering voor de Ovam subsidies voor de asbestophaling huis aan huis nog open. Vorderingen op vennoten moeten in relatie met schulden op vennoten gezien worden, die iets hoger eindigen. Liquiditeitspositie blijft ook stabiel. Inherent aan stijgende kosten nemen handelsschulden toe alsook courante schulden aan bezoldigingen en sociale lasten n.a.v. uitbreiden personeelseffectief. Alleen aanvangsenveloppe is effectief gestegen door instap gemeente Lanaken in directe inning. In eerste jaar na de instap wordt er geen aflossing op de aanvangsenveloppe voorgesteld maar enkel in 2de en 3de jaar na instap.

in kEUR	31/12/2020		31/12/2021		in kEUR	31/12/2020		31/12/2021	
ACTIVA					**PASSIVA**				
VASTE ACTIVA	**51.059**	**59%**	**50.972**	**58%**	**EIGEN VERMOGEN**	**60.341**	**70%**	**61.338**	70%
IMMATERIËLE VASTE ACTIVA	961	1%	845	1%	KAPITAAL	26.925	31%	26.925	31%
MATERIËLE VASTE ACTIVA	26.364	31%	26.393	30%	UITGIFTEPREMIE	1	0%	1	0%
FINANCIËLE VASTE ACTIVA	23.734	28%	23.734	27%	HERWAARDERINGSMEERWAARDEN	331	0%	331	0%
					RESERVES	27.834	32%	29.267	33%
					OVERGEDRAGEN RESULTAAT	0	0%	0	0%
VLOTTENDE ACTIVA	**34.900**	**41%**	**36.987**	**42%**	KAPITAALSUBSIDIES	5.250	6%	4.815	5%
VORDERINGEN OP MEER DAN 1 JAAR	0	0%	0	0%	**VOORZIENINGEN VOOR RISICO'S EN LASTEN**	**1.435**	**2%**	**1.462**	**2%**
VOORRADEN	388	0%	430	0%	VOORZIENINGEN VOOR RISICO'S EN LASTEN	1.435	2%	1.462	2%
VORDERINGEN OP TEN HOOGSTE 1 JAAR	13.482	16%	16.156	18%	**VREEMD VERMOGEN**	**24.183**	**28%**	**25.160**	**29%**
GELDBELEGGINGEN	9.615	11%	10.839	12%	SCHULDEN OP MEER DAN EEN JAAR	1.796	2%	1.984	2%
LIQUIDE MIDDELEN	10.369	12%	9.051	10%	SCHULDEN OP TEN HOOGSTE EEN JAAR	21.365	25%	22.571	26%
OVERLOPENDE REKENINGEN	1.046	1%	511	1%	OVERLOPENDE REKENINGEN	1.022	1%	605	1%
TOTAAL ACTIVA	**85.960**	**100%**	**87.959**	**100%**	**TOTAAL PASSIVA**	**85.960**	**100%**	**87.959**	**100%**

Goede operationele resultaten zonder bijkomende schulden leiden meestal tot verhoging van de solvabiliteit. Dit zien we in 2021 opnieuw toenemen. Het eigen vermogen (kapitaal en reserves) kan per 31/12/2021 weer toenemen dankzij betere operationele resultaten. De solvabiliteitsgraad blijft 70%. Hiermee wordt aangegeven dat slechts één derde van het balanstotaal of vermogen van Limburg.net bestaat uit schulden aan derden, en dan nog betreft het hoofdzakelijke schuld aan eigen aandeelhouders voor € 7 mio en leveranciers € 11 mio (met een correcte betalingstermijn).

Toelichting bij de resultaten per 31/12/2021

Alhoewel de activiteiten en werkgebied van Limburg.net gelijk blijven, zijn er toch jaar op jaar verschillen die van belang zijn bij de interpretatie van de cijfers. Bovendien wijzigen de belangrijkste parameters jaarlijks met name respectievelijk het aantal inwoners en het aantal gezinnen in het werkgebied en respectievelijk het volume van huishoudelijk afval dat ingezameld en verwerkt wordt.

Beide parameters zijn gestegen in 2021. Na de scherpe stijging van het totaal ingezameld huishoudelijk afval in 2019 en de consolidatie ervan in 2020[1], neemt het totaalvolume van het huishoudelijk afval in 2021 opnieuw toe door de stijging van gft inzameling huis aan huis (+3.471 ton), groen recyclageparken (+6.915 ton) en vanzelfsprekend pmd (+7.103 ton) na invoering van de p+md inzameling huis aan huis (p+md sedert april 2021).

[1] In 2020 steeg het huishoudelijk afval ingezameld via de huis aan huis inzamelingen ten gevolge van het verplichte thuiswerken maar daalde het ingezameld volume van de recyclageparken, per saldo meer dan de huis aan huis ingezamelde tonnen.

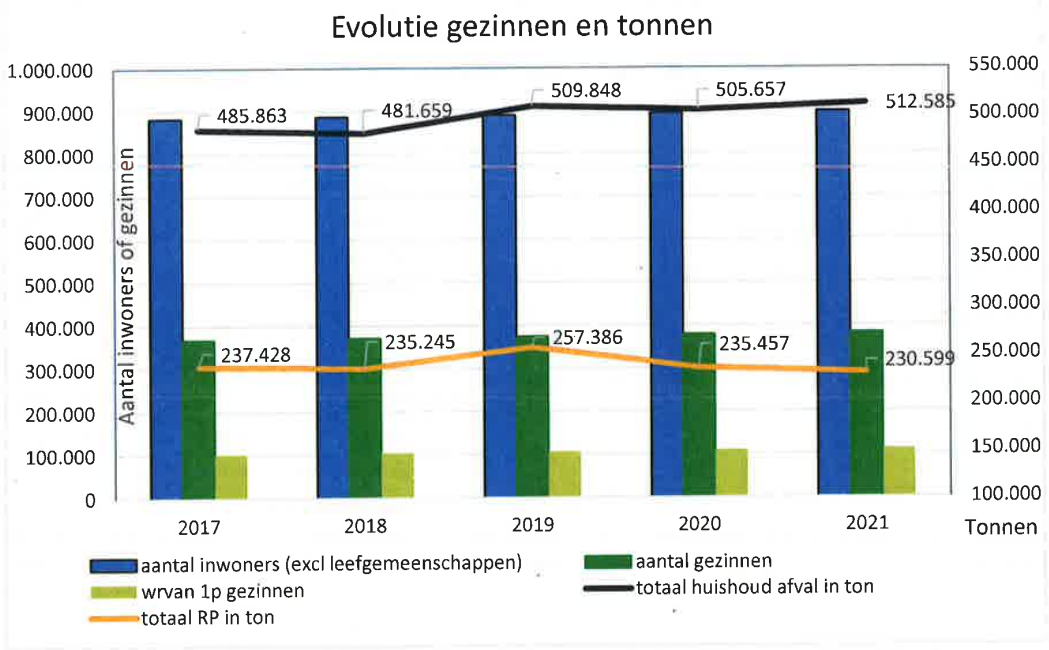

Het begrote verlies voor 2021 van € -2.724.077 kon vermeden worden door hogere inkomsten uit betere verkoopprijzen van papier en karton, metalen en kga ondanks de gestegen tonnen van de kostende afvalfracties.

De bedrijfsopbrengsten pieken op een niveau van € 87 mio ofwel een stijging met € 5 mio. De stijging van de bedrijfsopbrengsten is terug te leiden tot 4 oorzaken:

- Opbrengsten sector : stijging met € 3,4 mio
- Verkopen grondstoffen : stijging met € 4,6 mio
- Opbrengsten klanten dienstverlening : stijging met € 2 mio
- Daling van de niet recurrente opbrengsten met € 4,8 mio.

In de tabellen op volgende pagina staan de volledige opbrengsten opgesomd en vervolgens ook detail voor opbrengsten sector en verkopen grondstoffen.

De opbrengsten vanwege de sector verwijst naar de vergoedingen uit hoofde van de milieubeleidsovereenkomsten met Fost Plus (glas, papier en plastic verpakkingen), Recupel (electro), Recytyre (oude banden), Valumat (matrassen) en Valorlub (motorolie). De vergoeding voor de selectieve inzameling van matrassen ten bedrage van € 371.826 is nieuw in 2021. De belangrijkste stijging zit echter bij de vergoedingen van Fost Plus. Hier staat echter ook een nieuwe kost voor de inzameling van p+md huis aan huis door de ophaaldienst van Limburg.net. Na bekendmaking van de nieuwe inzamelprijzen in najaar 2020 werd beslist om de ophaaldienst uit te breiden en de ophaalrondes van de regio zuid voor haar rekening te nemen. Doordat de ophaaldienst van Limburg.net de monostroom p+md inzameling huis aan huis uitvoerde, dient Fost Plus deze inzamelkost aan Limburg.net te vergoeden aan volledige en reële kosten. Voor de overige regio's gebeurt dit door onderaannemers na een marktbevraging en vergoedt Fost Plus deze rechtstreeks aan de onderaannemers. In de stijging van de vergoeding van Fost Plus zit ook een nieuwe vergoeding voor de kga verpakkingen vervat.

Per saldo zal voormelde omzetstijging uit hoofde van vergoedingen niet veel bijdragen tot een beter bedrijfsresultaat. Dit is wel het geval met de hogere verkoopopbrengsten van grondstoffen papier en karton, metalen en kga. De stijging van deze omzet is niet zozeer veroorzaakt door sterk gestegen tonnen (integendeel eerder status quo) maar wel door betere verkoopprijzen vooral van papier en karton maar ook voor metalen en kga. Dankzij nieuwe onderhandelingsprocedure in 2020 konden betere prijzen bekomen worden voor metalen en kga. De papierprijs volgt de filpap- index en de cyclus van de internationale grondstoffenmarkt. De grafiek m.b.t. de gemiddelde papierprijs voor de verkopen toont de grote schommelingen tijdens voorbije jaren. In 2020 werd een gemid papierprijs van 68 €/ton gerealiseerd maar in 2021 bedroeg deze 137,2 €/ton. De prijs van papier en karton is elk jaar opnieuw een belangrijke factor voor het bedrijfsresultaat van Limburg.net, zo ook in 2021 door de sterke prijsstijging. De verkopen stijgen met € 4,4 mio en in marge betekent dit een toevoegde marge van € 2,4 mio. Voor kga betekent dit een margeverbetering met € 589k en metalen met € 445k.

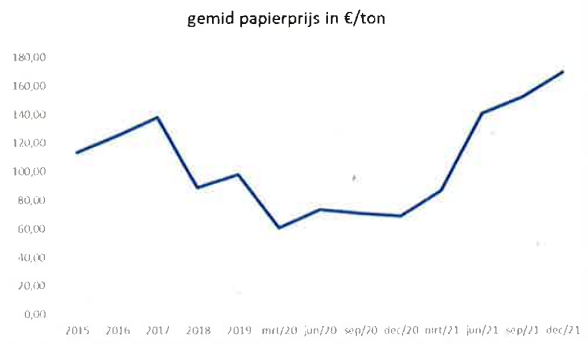

Evolutie verdeling opbrengsten 2017 - 2021	2017		2018		2019		20
Opbrengsten sector	4.149.554	5,25%	4.162.363	5,45%	4.695.568	6,06%	4.998.5
Opbrengsten klanten dienstverlening	4.658.050	5,89%	5.479.442	7,17%	6.114.199	7,90%	6.834.2
Verkopen grondstoffen	9.818.062	12,42%	6.851.627	8,97%	6.888.543	8,89%	4.843.8
Gemeenten werkingsbijdragen	16.221.266	20,52%	15.463.706	20,24%	15.490.411	20,00%	12.808.4
Gezinnen kohier- en contantbelasting	38.401.389	48,57%	39.073.404	51,13%	40.057.471	51,73%	46.106.9
Andere	769.310	0,97%	764.892	1,00%	1.278.817	1,65%	1.459.0
totale bedrijfsopbrengsten	**74.017.631**	93,62%	**71.795.434**	93,95%	**74.525.009**	96,23%	**77.051.0**
Niet recurrente bedrijfsopbrengsten	4.450.508	5,63%	3.105.923	4,06%	1.405.237	1,81%	4.837.9
totale bedrijfsopbrengsten incl niet recurrent	**78.468.139**	99,25%	**74.901.357**	98,02%	**75.930.246**	98,05%	**81.888.9**
Financiele opbrengsten	594.919	0,75%	1.514.197	1,98%	1.512.643	1,95%	1.522.4
Totale opbrengsten	**79.063.058**	100%	**76.415.554**	100%	**77.442.890**	100%	**83.411.3**

Opbrengsten sector (in €)	2017	2018	2019	2020	2021
Fost Plus	2.865.143	2.850.365	3.288.661	3.502.477	6.474.287
Recytire	15.674	34.297	34.208	29.207	30.924
Recupel	1.184.030	1.189.498	1.249.143	1.337.684	1.357.148
Valumat	0	0	0	0	371.826
Valorlub	84.707	88.202	120.086	125.690	201.629
andere			3.471	3.471	3.446
totaal	4.149.554	4.162.363	4.695.568	4.998.529	8.439.261

Verkopen grondstoffen (in €)	2017	2018	2019	2020	2021
Papier en karton	7.794.907	4.890.745	5.040.084	3.165.638	7.522.143
Oude metalen	845.428	949.394	875.312	807.791	1.114.142
Textiel	480.910	357.680	362.030	183.940	196.500
Kga	293.482	317.261	315.942	330.675	391.823
Bodemverbeteraars, biomassa	394.399	326.128	268.391	315.649	267.195
andere	8.935	10.419	26.784	40.127	39.450
totaal	9.818.061	6.851.627	6.888.543	4.843.821	9.531.253

Dienstverlening aan klanten is een verzameling van verkopen pmd-, groen en textielzakken, compost(bakken), asbest en inkomsten recyclageparken. Deze inkomsten blijven ook stijgen. Door de invoering van de p+md inzameling zijn er vanzelfsprekend ook meer blauwe zakken verkocht. Voor de stijging van de inkomsten op de recyclageparken speelt het effect van de toetreding van de gemeente Genk. Begin 2021 heeft gemeente Genk haar recyclageparken overgedragen aan Limburg.net waardoor de inwoners van Genk op alle parken van Limburg.net terecht konden. Daarnaast speelt ook het effect van de tariefverhoging van hout. Ten gevolge van de hogere inkomsten op de recyclageparken kan ook de bijzondere bijdrage van de recyclageparken sterk verlaagd worden.

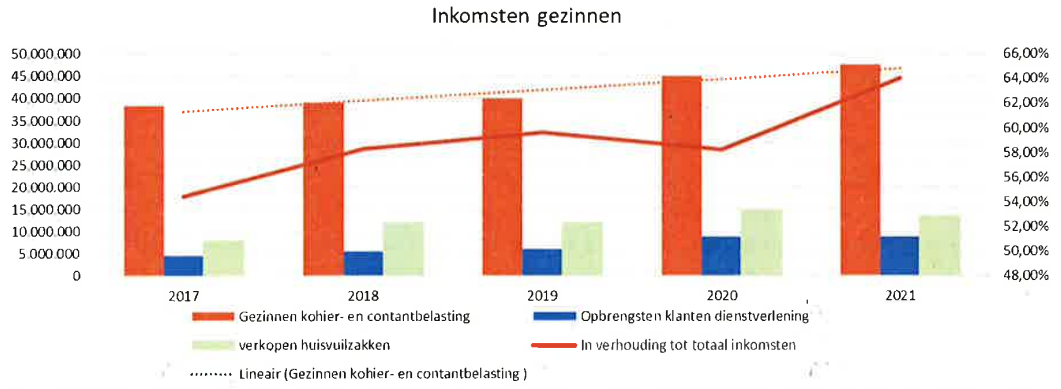

De contant- en kohierbelasting betaald door de gezinnen zijn in mindere mate gestegen. De instap van de gemeente Lanaken in de directe inning geeft een stijging van inkomsten van € 2,4 mio bij Limburg.net tegenover lichte daling verkopen huisvuilzakken (in 2021, een gevolg van de lagere tonnen huisvuilinzameling huis aan huis in 2021. De tonnen huisvuil dalen met 2,9% t.o.v. de stijging van 9,25% in 2020 ten gevolge van het verplicht thuiswerk bij uitbraak pandemie in 2020. De tonnen huisvuil blijven nog steeds hoger dan in 2019 en voorgaande jaren.

Opbrengsten uit ledigingen van huisvuil gewichtsdiftar zijn opnieuw licht gestegen ondanks een kleine daling van de tonnen. Dit heeft te maken met de instap van gemeente Lanaken in directe inning waardoor de ledigingsopbrengsten in omzet van Limburg.net toekomen. Bij de opstart door de nieuwe ophaler werden de eerste weken zoals voorzien in de overgang geen gewichten genoteerd, anders zou de stijging van de ledigingen van huisvuil gewichtsdiftar meer uitgesproken zijn.

verkopen huisvuilzakken in	2017	2018	2019	2020	2021
handelaars verkopen & bed	7.439.144	7.711.288	8.601.346	10.372.919	10.289.308
Bedelingen	-3.118.988	-3.375.363	-3.804.381	-4.463.275	-4.884.288
Gemeentebesturen verkope	533.613	4.180.069	3.350.625	4.385.863	3.062.869
Bedelingen	nb	-3.081.069	-2.692.050	-2.111.694	-1.623.856
Huisvuil inzameling hvz=ne	4.853.769	5.434.925	5.455.540	8.183.812	6.844.033
Retouren			0	-2.019.556	-40.217
totaal nettoverkopen (incl r	4.853.769	5.434.925	5.455.540	6.164.256	6.803.816
jaarlijkse stijging/daling			0,38%	12,99%	10,38%
Lediging diftar huisvuil con	1.538.965	1.552.316	1.492.075	1.714.402	1.739.022
jaarlijkse stijging/daling		0,87%	-3,88%	14,90%	1,44%

Voor ledigingen gft gewichtsdiftar is dezelfde opmerking te maken als voor huisvuil gewichtsdiftar. Opbrengsten uit verkoop gft stickers en abonnementen bij de volumediftar zijn ook toegenomen. Ook boeiend te vermelden: de overstap van gemeenten Bree en Maaseik van gft diftar naar gft abonnement (online aan te vragen en te betalen) heeft niet geleid tot een daling van de inkomsten. De opbrengsten stijgen bovendien sneller dan de stijging van de variabele kosten ten gevolge van de gestegen tonnen.

De afgelopen jaren bleven de werkingsbijdragen vanwege de gemeenten vrij stabiel, zo ook in 2021. De beperkte teruggave textielfonds heeft te maken met wegvallen van de textielvergoeding vanaf medio 2020 tot medio 2021. Om deze reden realiseren we in 2020 en 2021 slechts 50% van de vergoeding van voorgaande jaren. De overschotten aan werkingsbijdragen van de gemeenten zijn op dezelfde manier berekend als vorig boekjaar en als schuld in de balans verwerkt. Het ijkpunt is het systeem met de laagste systeemresultaat per inwoner, in 2021 is dat systeem 2 zuid. De terug te geven systeemwinst bedraagt € 961k in 2021 versus €1,417k in 2020.

Doordat 94% van de gezinnen de kohierbelasting rechtstreeks aan Limburg.net betalen zakt de netto werkingsbijdragen van de gemeenten uit hun algemene middelen. Inherent hieraan zijn de stabiele tarieven sedert 2014 (uitgezonderd hout) toegepast op de variabele tonnen en het toenemend aantal gezinnen.

Bedrijfsopbrengsten/Werkingsbijdragen	**2017**	**2018**	**2019**	**2020**	**2021**
in €	**42.593.976**	**42.028.110**	**42.872.502**	**43.123.412**	**43.961.469**
Variabele werkingsbijdragen fracties	13.869.757	14.143.760	14.669.950	15.570.301	16.062.274
Vaste werkingsbijdrage fracties	29.779.935	29.956.646	30.223.085	30.554.972	31.787.110
Vaste werkingsbijdrage algemeen	8.789.820	8.057.083	8.138.786	8.238.056	8.328.706
Teruggave textielfonds	-600.180	-357.680	-362.030	-183.940	-196.500
Teruggave verkopen huisvuil, gft	-9.245.356	-9.771.699	-9.797.289	-11.055.977	-12.020.121
Per saldo na afrekening directe inning	16.221.266	15.463.706	15.490.411	12.808.235	10.750.060

Voor een totaaloverzicht van de omzet en overige bedrijfsopbrengsten verwijzen we naar onderstaande tabel waar ook het jaarresultaat zichtbaar is. In vergelijking met 2020 zijn er geen andere meevallers dan de gunstige papierprijs. Er zijn dit jaar geen noemenswaardige niet-recurrente opbrengsten. In 2020 kon er dankzij een gunstige voorafgaandelijke beslissing door de btw-administratie éénmalig BTW gerecupereerd worden over de voorbije jaren waarop de herziening kon toegepast worden. In 2021 bestaan niet-recurente opbrengsten enkel uit een beperkte correctie van RSZ en BV n.a.v. een dubbele betaling. De financiële opbrengsten zijn stabiel en bestaan uit de

verkregen intresten uit hoofde van de achtergestelde lening aan Bionerga nv en worden via verdeling van het financieel resultaat in mindering gebracht van de werkingsbijdragen van de gemeenten. Een ander deel van de financiële opbrengsten vormen de interne intresten aangerekend uit hoofde van de financiering van de nieuw gebouwde recyclageparken. Deze worden immers ten laste gelegd van het exploitatieresultaat recyclageparken voor bepaling van de bijzondere bijdrage recyclageparken. In 2021 keerde Bionerga geen dividend uit gezien opstart Biostoom.

In kEUR	Boekjaar 2020		Boekjaar 2021		Mutatie	
BEDRIJFSOPBRENGSTEN	**81.889**	**100%**	**87.005**	**100%**	**5.116**	**6,2%**
Omzet	30.382	37%	39.383	48%	9.001	30%
Andere bedrijfsopbrengsten	46.669	57%	47.592	55%	923	2%
Niet-recurrente opbrengsten	4.838	6%	30	0%	-4.808	-99%
BEDRIJFSKOSTEN	**-80.739**	**-99%**	**-86.627**	**-100%**	**-5.888**	**7,3%**
Handelsg., grondst., hulpst.	-2.574	-3%	-2.816	-3%	-242	9%
Diensten en diverse goederen	-66.904	-82%	-68.369	-79%	-1.464	2%
Personeelskosten	-7.680	-9%	-11.175	-13%	-3.495	46%
Afschrijvingen	-3.054	-4%	-3.241	-4%	-187	6%
Voorzieningen	47	0%	-332	0%	-380	-801%
Andere bedrijfskosten	-511	-1%	-279	0%	232	-45%
Niet-recurrente kosten	-65	0%	-416	0%	-352	544%
BEDRIJFSRESULTAAT	**1.150**	**1%**	**378**	**0%**	**-771**	**-67%**
Financiële opbrengsten	1.522	2%	1.432	2%	-90	-6%
Financiële kosten	-323	0%	-378	0%	-55	17%
RESULTAAT VOOR BELAST.	**2.349**	**3%**	**1.433**	**2%**	**-917**	**-39%**
Belastingen op resultaat	-1	0%	0	0%	1	-98%
RESULTAAT BOEKJAAR	**2.348**	**3%**	**1.433**	**2%**	**-918**	**-39%**

Tegenover de recurrente bedrijfsopbrengsten staan de belangrijkste kosten van Limburg.net, namelijk de kosten van inzameling en verwerking van huishoudelijk afval. Na de verrassende meevaller van 2021 uit hoofde van de sterk gestegen papierprijs komt de realiteit van de verder stijgende bedrijfskosten. Hierin spelen de stijgende inzamelkosten een belangrijke rol, alsook de personeelskost ingevolge uitbouw van de eigen ophaaldienst, eveneens te herleiden naar inzamelkost.

Voor de toelichting van de bedrijfskosten verlaten we de boekhoudkundige layout. Doordat Limburg.net vooral met onderaannemers werkt voor de verwerking, voor de inzameling huis aan huis en de transporten van de afvoer van de containers van de recyclageparken, is het aandeel van diensten en diverse goederen in de bedrijfskosten vrij hoog ten overstaan van de overige kosten. Een analytische benadering via de diverse afvalfracties geeft een beter beeld om de verschillen met 2020 aan te duiden. Basisregel luidt dat als de tonnen sterk stijgen, de kosten van inzameling en verwerking ook volgen.

Wat de kosten aangaat, blijft huisvuil de belangrijkste fractie. De kosten voor verwerking van huisvuil zijn status quo gebleven maar de inzamelingskosten voor huisvuil, huis aan huis ingezameld, zijn sterk gestegen. Hier moeten we een onderscheid maken tussen de systemen die een verschillende trend kennen inzake inzamelkosten. De kosten van de inzameling van huisvuil via systeem van de huisvuilzakken is gedaald mede dankzij de inzet van de ophaaldienst van Limburg.net. De daling van de inzamelingskost van -7%

overtreft de daling van de tonnen met -2,5% en speelt dus een grotere rol. De ingezamelde tonnen bij diftar dalen ook met -4% maar de inzamelkost stijgt maar liefst met 40%. Deze voorziene stijging heeft te maken met het nieuwe inzamelcontract voor diftar regio ingaand vanaf 01/01/2021. De hogere verkopen van de huisvuilzakken en hogere opbrengsten uit diftar ledigingen zorgen per saldo voor een lichte daling van de inzameling en verwerking van huisvuil over alle systemen met -1%, evenwel minder dan de daling van de tonnen huisvuil met -2,9%.

De organische fracties zorgen echter voor de grootste impact in de stijging van de bedrijfskosten. De fractie gft uit regio zuid (abonnementen) kende een zware stijging van aantal tonnen met 12%. Hierdoor steeg niet alleen de verwerkingskost maar ook de inzamelkost. Ook hier spelen de nieuwe inzamelcontracten voor gft een voorname rol. Deze waren niet voorzien in de begroting aangezien deze contracten pas na datum in de markt gezet werden. Dit ten gevolge van nadrukkelijke vraag van Ovam tot instandhouding van de gft inzameling. De stijging van de inzamelkost met 41% ligt in lijn met de stijging van de inzamelkost voor diftar gft en huisvuil. In tegenstelling tot gft abonnement compenseren de tonnen van gft diftar, met een daling van -12%, de stijging van de inzamelkosten. De verwerkingsprijzen zijn status quo gebleven zodat de kostenstijging voor regio zuid veroorzaakt wordt door de stijging van de tonnen, bij diftar gft is dat louter door de nieuwe prijs voor de gft inzameling. De lichte stijging van verkopen stickers en abonnementen en ledigingen vormen slechts een druppel op de hete plaat. De totale variabele kost van gft (na aftrek opbrengsten) stijgt met € 1,2 mio.

Voor de afvalfractie van groen zijn de verwerkingsprijzen gelijk gebleven. Alleen stijgen de verwerkte tonnen met 7,75%, een stijging die zich uitsluitend voordoet op de selectieve inzameling van de recyclageparken.

De variabele kosten van de pmd fractie zijn meestal positief dankzij de projectvergoeding van Fost Plus maar ten gevolge van de gewijzigde inzameling dreigt dit voor het eerst een kostende fractie te worden. Dit hangt af van de finale vergoeding door Fost Plus, waarover momenteel nog onderhandeld wordt. Limburg.net organiseert de inzameling van monostroom pmd in regio zuid in 2021. In 2022 zal dit met de optimo inzameling mee opgehaald worden en dan zal een fractie van de optimo inzamelingskost in rekening gebracht worden. De ophaling door Limburg.net wordt conformafspraken door Fost Plus voorlopig voorgefinancierd op basis van een tijdelijk tarief dat lager ligt dan de reële kosten. Limburg.net heeft hierdoor nog recht op een bijkomende vergoeding[2], die dan ook in opbrengsten opgenomen werd. Een 2de effect dat hier speelt is de gewijzigde inzameling in vorm p+md. Hierdoor zijn de ingezamelde tonnen ook gestegen met 47,81%.

Tegenover deze kostenstijgers zijn de meevallende variabele kosten voor papier en karton, kga en metalen. Bij de opbrengsten hebben we de reden voor de hogere inkomsten op deze fracties al toegelicht. Afgelopen jaren stegen de kosten voor zuiver puin, nu stabiliseert de variabele kost voor zuiver puin onder invloed van stabiel gebleven aantal tonnen. De variabele kosten van hout kennen een daling door hogere tarieven voor hout op de recyclageparken dat ook een gunstig effect had op aantal inzamelde tonnen. Het wegvallen van de fractie kunststoffen op de recyclageparken sedert p+md inzameling leverde ook een kostenbesparing op. Dit verdient een extra woordje uitleg : de vergoeding van Fost Plus voor kunststoffen wordt bepaald op de tonnen van

[2] Erkenning van Fost Plus, art 5.

voorgaand jaar. Hierdoor werd er in 2021 nog een vergoeding van € 1,6 mio bekomen versus slechts 3 maanden verwerking van tonnen. In cijfers 2021 geeft dit een positieve marge van € 921k terwijl dit meestal een zware kostende fractie is (in 2020 € -966k). Deze marge op kunststoffen is dus éénmalig.

Matrassen blijkt ook een kostenneutrale inzameling te worden dankzij de vergoeding vanwege Valumat. Voor asbest dekken de subsidies de hogere kosten ten gevolge van meer opgehaalde tonnen asbest door de ophaaldienst van Limburg.net. De coronatoeslag voor harde plastics kon medio 2021 wegvallen. Aangezien dit medio 2020 ingevoerd werd en ook medio 2021 afgevoerd, blijft dit in 2021 status quo in vergelijking met 2020 en zal het positieve effect van het wegvallen van deze toeslag pas voelbaar worden in 2022.

Per saldo bedragen de variabele kosten voor de 34 afvalfracties € 32,5 mio in 2021 versus € € 37 mio in 2020. Deze daling heeft natuurlijk te maken met de margeverbetering van papier en karton met € 2,7 mio, metalen en kga met € 1 mio en daling kosten kunststoffen, die de kostenstijging van overige fracties kan compenseren.

Na de toewijzing van de variabele kosten blijven de vaste kosten over, bestaande uit preventie en sensibiliseringskosten, personeel Hasselt, gesolidariseerde kosten recyclageparken en zuivere overheadkosten. De vaste kosten schommelen op basis van de inzet van preventie en communicatiemiddelen, overige vaste kosten blijven eerder stabiel. Wat kosten voor preventie en sensibilisering betreft zijn er een aantal recurrente kosten zoals afvalkalender, schoonste magazine, preventiefonds,... Thuiscomposteren kreeg in 2021 extra aandacht alsook werd de campagne 'Afvalvrij Mei' terug opgepikt en straat.net. Hogere kosten zorgden voor een duurdere afvalkalender maar er verscheen ook 1 editie 'Schoonste magazine' minder. De voorbereiding van optimo vergde ook een afzonderlijke communicatiestrategie. Het voorziene budget werd benut onder vorm van mediacampagnes, flyers, infografics voor o.a. ook de handelaars en de aankoopkosten van de startpakket keukenafvalzakken voor de regio west en startpakket keuken-, tuin- en textielafvalzakken voor gemeente Genk. In diftargebied werd een extra campagne ingezet voor 'slimme sorteerder'. De informatiecampagne omtrent asbest huis aan huis werd ook verdergezet. Dit resulteerde in een stijging van communicatie inspanningen met € 1 mio.

Personeelskosten Hasselt blijven status quo. De personeelsaangroei situeert zich bij de ophaaldienst van Limburg.net en bij de recyclageparken. Deze personeelskosten zijn analytisch ingedeeld bij enerzijds de inzamelkosten van de ingezamelde fracties (huisvuil en pmd in regio zuid, grof vuil en asbest in gans Limburg en tijdelijk zachte plastics gedurende 3 maanden in Genk) en anderzijds bij het exploitatieresultaat van de recyclageparken ter bepaling van de bijzondere bijdrage van de recyclageparken. Boekhoudkundig zien we een grote stijging van de personeelskosten van € 7,7 mio in 2020 naar € 11 mio in 2021. Interimkosten zijn ook analytisch ingedeeld bij de inzamelkosten en boekhoudkundig bij diensten en diverse goederen. In vergelijking met budget zijn er vooral hogere interimkosten gemaakt.

De gesolidariseerde kosten van recyclagepark zijn gedaald tov 2020 vooral door lichtjes gedaalde ict investeringen en lagere afschrijvingen. Bij de zuivere overheadkosten zitten kosten zoals huur gebouwen, onderhoud maar ook kosten gemaakt voor directe inning.

Boekhoudkundig zien we dat de andere bedrijfskosten sterk gedaald zijn maar de niet recurrente kosten gestegen. In de niet recurrente kosten werd de terug gevorderde aftrekbare btw van Uitmuntend Limburg opgenomen alsook de teveel aangerekende afvoerkosten huisvuil gemeentelijke parken van gemeente Hasselt. Bijkomend werd ook een subsidievordering op de OVAM daterend van 2016 afgeboekt wegens inschatting van oninbaar karakter van deze vordering.

In 2020 zorgden de niet recurrente opbrengsten voor een positief jaarresultaat. In 2021 is het bedrijfsresultaat terug positief door hoofdzakelijk de hogere opbrengsten papier en karton, metalen en kga en en het weggevallen verwerkingskosten kunststoffen. Deze opbrengsten konden de verwachte kostenstijgingen van de inzamelkosten compenseren zodat er alsnog een positief bedrijfsresultaat kon gerealiseerd worden. Hogere bankkosten en het ontbreken van dividend vanwege Bionerga zorgde voor een lager financieel resultaat, overige financiële elementen bleven immers gelijk. Alhoewel dit positief resultaat een onverwachte meevaller is, helpt dit wel om de stabiliteit van de tarieven voor de gemeenten en de burgers net iets langer te handhaven.

2. Voornaamste risico's en onzekerheden waarmee Limburg.net geconfronteerd wordt.

Voor Limburg.net bestaan de belangrijkste onzekerheden uit de sterke fluctuaties van de grondstofprijzen en de verwerkingsprijzen, waarvoor een bestemd fonds is voorzien om eventuele negatieve effecten op te vangen. De papierprijs is ook een belangrijke parameter voor het resultaat van Limburg.net. Na een sterke daling in 2020, is de papierprijs in 2021 sterk toegenomen onder impact van de hogere vraag naar karton ten gevolge van COVID-19. De papierprijs is tot op heden op een hoog niveau blijven staan.

De nieuwe inzamelcontracten voor de huis-aan-huis inzameling leggen een significante aanslag op de huidige kostenstructuur. Limburg.net stapt nu zoals werd aangekondigd een periode in van negatieve resultaten. Er zal de nodige alertheid nodig zijn om de indirecte kosten sterk te beheersen zodat de opgebouwde reserves kunnen volstaan tot het tijdstip dat nieuwe meerjaar tarieven kunnen ingevoerd worden.

Covid-19 heeft een impact gehad op het ingezameld huishoudelijk afval. Hiermee zijn de kosten van Limburg.net wel degelijk gestegen, ook een aantal nieuwe kosten rond coronaveilige arbeidsomstandigheden werden gedragen. Deze effecten zullen vermoedelijk ook nog meespelen in volgende jaren en het resultaat beïnvloeden.

3. Belangrijke gebeurtenissen na het einde van het boekjaar (art 96, 2° W.Venn.)

Na het afsluiten van het boekjaar 31/12/2021 hebben zich geen gebeurtenissen voorgedaan die op de resultaten en de financiële positie van de vereniging een belangrijke invloed hebben. Wij dienen geen belangrijke gebeurtenissen na balansdatum mede te delen die een ernstig nadeel zouden kunnen berokkenen aan de vereniging.

4. Inlichtingen over de omstandigheden die de ontwikkeling van de vennootschap aanmerkelijk kunnen beïnvloeden (art 96, 3° W.Venn.)

De vereniging Limburg.net is een intergemeentelijk samenwerkingsverband met rechtspersoonlijkheid en meer bepaald een opdrachthoudende vereniging, zoals bedoeld in artikel 12, par.2, 3° van het Decreet van 7/07/2001 houdende de intergemeentelijke samenwerking ('Organiek Decreet'). De vereniging werd opgericht voor de duur van 30 jaar, te rekenen vanaf de onderhandse oprichtingsakte dd. 10/06/1974. De duur van de vereniging werd verlengd met een periode van 18 jaar ingevolge de akte statutenwijzigingen, verleden op 27/06/2002 en opnieuw verlengd voor een periode van 18 jaar ingevolge akten statutenwijzigingen, verleden op 27/06/2019.

In de publieke discussie rond de regiovorming in Limburg wordt Limburg.net vaak aangehaald als voorbeeld van supraregionale samenwerkingsvorm. De verschillende huisvenstingsmaatschappijen in Limburg nemen ook initiatief tot fusie om zich op Limburgse schaal te organiseren. De gemeenten krijgen volgens de laatste informatie die ons bereikte tot 2031 de tijd om hun intergemeentelijke samenwerkingsverbanden in lijn te krijgen met de regio's. Op dit ogenblik is Stad Diest enige gemeente die gevat wordt door de nieuwe plannen. Eventuele fusies tussen gemeenten met een verschillende dienstverlening kunnen uiteraard wel een impact hebben op de werking van Limburg.net en de bestaande lange termijncontracten.

5. Onderzoek en Ontwikkeling (art 96, 4° W.Venn.)

Na de eerste stappen tot digitalisering van ophaalrondes en logistieke stromen komt het proces om data- en facturatiestromen te optimaliseren in versnelling. Gezien de omvang zal hiervoor de komende jaren nog de nodige middelen en ICT budget aangewend moeten worden. Bij vereenvoudiging van de administratieve processen komt er ruimte vrij om nieuwe innovatieve mijlpalen te zetten maar eerst worden de proactieve communicatie met de burger en de vennoten op punt gezet.

6. Kapitaalverhoging en/of uitgifte van converteerbare obligaties of warrants door de raad van bestuur (art 608 W.Venn.)

Per 27/03/2019 werd het kapitaal van de vennoten aangepast aan het inwonersaantal conform de statuten. De kapitaalsverhoging werd doorgevoerd via een mutatie van de reserves. In de loop van het boekjaar eindigend op 31/12/2021 hebben zich geen andere verrichtingen in deze zin voorgedaan noch heeft de raad van bestuur van Limburg.net besloten tot enige vorm van uitgifte van andere nieuwe aandelen of van converteerbare obligaties of warranten.

7. Verkrijging van eigen aandelen, winstbewijzen of certificaten (art 624 en 630 W.Venn)

Zie punt 6.

8. Tegenstrijdige belangen van vermogensrechtelijke aard (art. 523 W.Venn).

In de loop van het boekjaar hebben zich geen verrichtingen voorgedaan die aanleiding kunnen geven tot een belangenconflict tussen een bestuurder en de vereniging zoals beschreven in artikel 523 Wetboek Vennootschappen.

9. Bijkantoren (art 96, 5° W.Venn.)

Limburg.net heeft geen bijkantoren.

10. Het gebruik van financiële instrumenten en voor zover zulks van betekenis is voor de beoordeling van de activa, passiva, financiële positie en resultaat (art 96, 8° W.Venn.)

De voornaamste financiële instrumenten van de vereniging zijn bankkredieten, banksaldo's en kortlopende bankdeposito's. De belangrijkste doelstelling van deze financiële instrumenten is het verschaffen van financiering van de activiteiten van de vereniging.

Limburg.net maakt geen gebruik van financiële instrumenten noch van prijsindekkingstechnieken voor de grondstofprijzen. Er dient te worden opgemerkt dat de vereniging niet toestaat dat financiële instrumenten met speculatieve doeleinden worden verhandeld.

Daarnaast heeft de vereniging eveneens verschillende andere financiële activa en passiva zoals vorderingen en schulden, die rechtstreeks afkomstig zijn uit haar activiteiten.

11. Continuïteit

De raad van bestuur stelt behoudt de waardering in het perspectief van continuïteit aangezien de continuïteit van de vereniging niet in het gedrang is gezien haar solide financiële structuur.

12. Resultaatsverwerking

Onderstaande resultaatverwerking stemt overeen met de bepalingen ter zake in de statuten. Wij verzoeken u derhalve om de hier voorgestelde resultaatbestemming goed te keuren.

Het te verwerken positief resultaat bedraagt:		
Te bestemmen resultaat van het boekjaar:	€	1.432.543,11
Wij stellen de volgende resultaatverwerking voor:		
Toevoeging aan de wettelijke reserve:	€	-71.627,16
Toevoeging aan de beschikbare reserves:	€	-1.074.256,05
Toevoeging aan bestemd fonds CO2-compensatie	€	-286.659,90
Toevoeging aan het bestemd fonds verwerking	€	0,00
Onttrekking aan de reserves	€	0,00
Totaal:	€	0,00

De reserve op de bosprojecten en de creditnota vanwege Bionerga Logistics worden gereserveerd in het bestemd fonds voor CO2 compensatie voor uitbreiding van bosareaal indien de opportuniteit zich voordoet en anderzijds ook voor inzet van HVO brandstof in het wagenpark van de ophaaldienst.

13. Goedkeuring jaarverslag en kwijting

Wij vragen u:

-Kennis te nemen van het verslag van de commissaris over het boekjaar van 1 januari 2020 tot en met 31 december 2021.

- Het ontwerp van jaarrekening goed te keuren, en de vooropgestelde resultaatbestemming te aanvaarden.

- Kwijting te willen verlenen aan de bestuurders en de commissaris voor het uitoefenen van hun opdracht tijdens het voorbije boekjaar.

Tot slot dienen wij de algemene vergadering erop te wijzen dat deze jaarrekening van Limburg.net met betrekking tot het boekjaar 2021 is opgemaakt onder voorbehoud van goedkeuring door de hogere overheid, zijnde het Ministerie van de Vlaamse Gemeenschap.

Opgemaakt te Hasselt op 27 april 2021

Namens de raad van bestuur van Limburg.net OV

In opdracht,

Bien Jacobs
Secretaris

Luc Wouters
Voorzitter

SOCIALE BALANS

Nummers van de paritaire comités die voor de vennootschap bevoegd zijn: ....

STAAT VAN DE TEWERKGESTELDE PERSONEN

WERKNEMERS WAARVOOR DE VENNOOTSCHAP EEN DIMONA-VERKLARING HEEFT INGEDIEND OF DIE ZIJN INGESCHREVEN IN HET ALGEMEEN PERSONEELSREGISTER

Tijdens het boekjaar	Codes	Totaal	1. Mannen	2. Vrouwen
Gemiddeld aantal werknemers				
Voltijds	1001	*168,9*	*140,8*	*28,1*
Deeltijds	1002	*23,2*	*11,3*	*11,9*
Totaal in voltijdse equivalenten (VTE)	1003	*184,7*	*148,2*	*36,5*
Aantal daadwerkelijk gepresteerde uren				
Voltijds	1011	*245.285*	*204.575*	*40.710*
Deeltijds	1012	*22.161*	*10.983*	*11.178*
Totaal	1013	*267.446*	*215.558*	*51.888*
Personeelskosten				
Voltijds	1021	*10.248.754,14*	*8.547.766,39*	*1.700.987,75*
Deeltijds	1022	*925.954,05*	*458.903,18*	*467.050,87*
Totaal	1023	*11.174.708,19*	*9.006.669,57*	*2.168.038,62*
Bedrag van de voordelen bovenop het loon	1033	.....	.....	.....

Tijdens het vorige boekjaar	Codes	P. Totaal	1P. Mannen	2P. Vrouwen
Gemiddeld aantal werknemers in VTE	1003	*126,6*	*95,8*	*30,8*
Aantal daadwerkelijk gepresteerde uren	1013	*174.902*	*131.583*	*43.319*
Personeelskosten	1023	*7.679.886,93*	*5.777.764,47*	*1.902.122,46*
Bedrag van de voordelen bovenop het loon	1033	.....	.....	.....

WERKNEMERS WAARVOOR DE VENNOOTSCHAP EEN DIMONA-VERKLARING HEEFT INGEDIEND OF DIE ZIJN INGESCHREVEN IN HET ALGEMEEN PERSONEELSREGISTER (vervolg)

Op de afsluitingsdatum van het boekjaar	Codes	1. Voltijds	2. Deeltijds	3. Totaal in voltijdse equivalenten
Aantal werknemers	105	*169*	*22*	*183,8*
Volgens de aard van de arbeidsovereenkomst				
Overeenkomst voor een onbepaalde tijd	110	*169*	*22*	*183,8*
Overeenkomst voor een bepaalde tijd	111			
Overeenkomst voor een duidelijk omschreven werk	112			
Vervangingsovereenkomst	113			
Volgens het geslacht en het studieniveau				
Mannen	120	*140*	*10*	*147,1*
lager onderwijs	1200	*20*	*1*	*20,2*
secundair onderwijs	1201	*106*	*8*	*112,4*
hoger niet-universitair onderwijs	1202	*8*		*8,0*
universitair onderwijs	1203	*6*	*1*	*6,5*
Vrouwen	121	*29*	*12*	*36,7*
lager onderwijs	1210	*2*	*1*	*2,6*
secundair onderwijs	1211	*10*	*9*	*15,5*
hoger niet-universitair onderwijs	1212	*10*	*2*	*11,6*
universitair onderwijs	1213	*7*		*7,0*
Volgens de beroepscategorie				
Directiepersoneel	130	*2*		*2,0*
Bedienden	134	*167*	*22*	*181,8*
Arbeiders	132			
Andere	133			

UITZENDKRACHTEN EN TER BESCHIKKING VAN DE VENNOOTSCHAP GESTELDE PERSONEN

Tijdens het boekjaar	Codes	1. Uitzendkrachten	2. Ter beschikking van de onderneming gestelde personen
Gemiddeld aantal tewerkgestelde personen	150	*34,0*	
Aantal daadwerkelijk gepresteerde uren	151	*56.428*	
Kosten voor de vennootschap	152	*1.796.380,67*	

TABEL VAN HET PERSONEELSVERLOOP TIJDENS HET BOEKJAAR

INGETREDEN

	Codes	1. Voltijds	2. Deeltijds	3. Totaal in voltijdse equivalenten
Aantal werknemers waarvoor de vennootschap tijdens het boekjaar een DIMONA-verklaring heeft ingediend of die tijdens het boekjaar werden ingeschreven in het algemeen personeelsregister	205	*75*	*5*	*77,8*
Volgens de aard van de arbeidsovereenkomst				
Overeenkomst voor een onbepaalde tijd	210	*75*	*5*	*77,8*
Overeenkomst voor een bepaalde tijd	211			
Overeenkomst voor een duidelijk omschreven werk	212			
Vervangingsovereenkomst	213			

UITGETREDEN

	Codes	1. Voltijds	2. Deeltijds	3. Totaal in voltijdse equivalenten
Aantal werknemers met een in de DIMONA-verklaring aangegeven of een in het algemeen personeelsregister opgetekende datum waarop hun overeenkomst tijdens het boekjaar een einde nam	305	*18*	*2*	*19,6*
Volgens de aard van de arbeidsovereenkomst				
Overeenkomst voor een onbepaalde tijd	310	*18*	*2*	*19,6*
Overeenkomst voor een bepaalde tijd	311			
Overeenkomst voor een duidelijk omschreven werk	312			
Vervangingsovereenkomst	313			
Volgens de reden van beëindiging van de overeenkomst				
Pensioen	340			
Werkloosheid met bedrijfstoeslag	341			
Afdanking	342			
Andere reden	343	*18*	*2*	*19,6*
het aantal werknemers dat als zelfstandige ten minste op halftijdse basis diensten blijft verlenen aan de vennootschap	350			

INLICHTINGEN OVER DE OPLEIDINGEN VOOR DE WERKNEMERS TIJDENS HET BOEKJAAR

	Codes	Mannen	Codes	Vrouwen
Totaal van de formele voortgezette beroepsopleidingsinitiatieven ten laste van de werkgever				
Aantal betrokken werknemers	5801		5811	
Aantal gevolgde opleidingsuren	5802		5812	
Nettokosten voor de vennootschap	5803		5813	
waarvan brutokosten rechtstreeks verbonden met de opleiding	58031		58131	
waarvan betaalde bijdragen en stortingen aan collectieve fondsen	58032		58132	
waarvan ontvangen tegemoetkomingen (in mindering)	58033		58133	
Totaal van de minder formele en informele voortgezette beroepsopleidingsinitiatieven ten laste van de werkgever				
Aantal betrokken werknemers	5821		5831	
Aantal gevolgde opleidingsuren	5822		5832	
Nettokosten voor de vennootschap	5823		5833	
Totaal van de initiële beroepsopleidingsinitiatieven ten laste van de werkgever				
Aantal betrokken werknemers	5841		5851	
Aantal gevolgde opleidingsuren	5842		5852	
Nettokosten voor de vennootschap	5843		5853	

REMUNERATIEVERSLAG

voor de vennootschappen waarin de overheid of één of meer publiekrechtelijke rechtspersonen een controle uitoefenen (artikel 3:12, §1, 9° van het Wetboek van vennootschappen en verenigingen)

Zie volgende pagina.

Remuneratieverslag Limburg.net 2021

Bepaling presentiegelden

Artikel 17, § 2 van het gemeentedecreet bepaalt dat het bedrag van het presentiegeld wordt bepaald door de gemeenteraad binnen de grenzen vastgesteld door de Vlaamse Regering. Artikel 11 van het besluit van de Vlaamse Regering van 5 juni 2009 houdende de bezoldigingsregeling van de lokale en provinciale mandataris legt die grenzen vast.Bij Limburg.net werd op de algemene vergadering per 26/06/2013 vastgelegd om € 201,02 (bruto) per zitting te betalen exclusief verplaatsingsvergoeding en dit bedrag ook te indexeren.

Presentiegelden in 2021

Voor hun prestaties binnen de raad van bestuur hebben de bestuurders in 2021 de volgend vergoedingen ontvangen:

Totaal 2021 - zitpenningen, verplaatsingen bestuurders

Naam	Bruto	BV	Netto	Verplaatsingen	Totaal voor RSZV
Bullens Anita	3.938,37	1.073,21	2.865,16	52,84	3.991,21
Cox Tom	0,00	0,00	0,00	0,00	0,00
Dubois Alex	3.929,67	1.070,85	2.858,82	74,84	4.004,51
Erlingen Ingrid	3.503,19	954,62	2.548,57	88,05	3.591,24
Feytons Jo	4.147,26	1.196,07	2.951,19	58,71	4.205,97
Goossens Marco	3.720,78	1.013,91	2.706,87	91,00	3.811,78
Haeldermans Gunt	3.720,78	1.013,91	2.706,87	154,10	3.874,88
Heleven Bart	3.716,43	1.012,74	2.703,69	18,72	3.735,15
Meynen Dymfna	3.929,67	1.070,85	2.858,82	11,36	3.941,03
Nijs Bob	3.934,02	1.072,04	2.861,98	165,10	4.099,12
Nijssens Carl	2.846,07	775,56	2.070,51	46,23	2.892,30
Oktay Muhammet	3.929,67	1.070,85	2.858,82	55,04	3.984,71
Pirlotte Heidi	3.720,78	1.013,91	2.706,87	88,04	3.808,82
Ramaekers Mieke	3.934,02	1.072,03	2.861,99	74,85	4.008,87
Thielemans Isabel	3.716,43	1.012,74	2.703,69	31,92	3.748,35
Thijsen Tom	3.929,67	1.070,85	2.858,82	40,35	3.970,02
Werelds Liesbeth	3.716,43	1.012,75	2.703,68	37,42	3.753,85
Wouters Luc	4.042,82	1.129,15	2.913,67	1.127,75	5.170,57
TOTAAL	**64.376,06**	**17.636,04**	**46.740,02**	**2.216,32**	**66.592,38**